



proline¹²⁸ | **classicline**
by pronorm

proline¹²⁸ | plus

Programmübersicht

Alle Programme auf einen Blick.

P C

Preisgruppe 0

| | | | | | |
|--|--|--|--|---|--|
|  P 3370 TU C 3370 MC quarzgrau |  P 3380 TU C 3380 MC karamellbeige |  P 125 TU C 125 MC arctisweiß |  P 245 TU C 245 MC magnolia |  P 3110 TU C 3110 MC kieselgrau |  P 3120 TU C 3120 MC platingrau |
|  P 3320 TU C 3320 MC eisblau |  P 3330 TU C 3330 MC Sahara beige |  P 3130 TU C 3130 MC stahlgrau |  P 315 TU C 315 MC steingrau |  P 3160 TU C 3160 MC stratusgrau pearl |  P 3290 TU C 3290 MC Angora grau |
|  P 655 TU C 655 MC achatgrau |  P 685 TU C 685 MC havannaschwarz |  P 3400 TU C 3400 MC jadegrün |  P 3450 TU C 3450 MC cubanit |  P 475 TU C 475 MC lava |  P 605 TU C 605 MC hellgrau |
|  P 865 TU C 865 MC Catania Eiche |  P 915 TU C 915 MC Denver Eiche | | | | |

Preisgruppe 1

| | | | | | |
|---|--|---|---|---|--|
|  P 126 BU C 126 SH glanzarctisweiß |  P 140 BU C 140 SH glanzweiß |  P 186 BU C 186 SH glanzstratusgrau |  P 316 BU C 316 SH glanzsteingrau |  P 346 BU C 346 SH brillantcubanit |  P 606 BU C 606 SH glanzhellgrau |
|---|--|---|---|---|--|


Preisgruppe 1

| | | | | | |
|--|---|--|---|--|--|
|  P 3480 VA C 3480 NA shellstone |  P 295 VA C 295 NA bronze |  P 320 VA C 320 NA zement dunkel |  P 3300 VA C 3300 NA Galvano Portland |  P 3310 VA C 3310 NA Artstone |  P 3430 VA C 3430 NA sandstein |
|--|---|--|---|--|--|

Programmübersicht

Alle Programme auf einen Blick.

Preisgruppe 1



P 7020 VH
C 7020 NH
Kastanie hell horizontal



P 7070 VH
C 7070 NH
Nussbaum urban horizontal



P 8210 VH
C 8210 NH
Eiche urban horizontal



P 9020 VH
C 9020 NH
Sherwood dunkelbraun horizont.

Preisgruppe 1



P 7100 VU
C 7100 NU
Nussbaum hell



P 7110 VU
C 7110 NU
Lärche hell




P 8250 VU
C 8250 NU
Eiche kaschmir




P 695 VU
C 695 NU
Sherwood dunkelbraun




P 7010 VU
C 7010 NU
Kastanie hell



P 7030 VU
C 7030 NU
Laguna Eiche



P 7060 VU
C 7060 NU
Nussbaum urban




P 7080 VU
C 7080 NU
Nussbaum liniert



P 730 VU
C 730 NU
Eiche Marcato



P 775 VU
C 775 NU
Eiche sepia



P 8060 VU
C 8060 NU
Alba Eiche braun



P 8200 VU
C 8200 NU
Eiche urban




P 8240 VU
C 8240 NU
Eiche liniert



P 9000 VU
C 9000 NU
Nero Chalet



P 9010 VU
C 9010 NU
Hemlock lava



P 9040 VU
C 9040 NU
Eucalipto dunkel



P 955 VU
C 955 NU
Alba Eiche schwarz

Preisgruppe 2



P 126 LE
C 126 FE
glanzarctisweiß



P 186 LE
C 186 FE
glanzstratusgrau



P 316 LE
C 316 FE
glanzsteingrau



P 462 LE
C 462 FE
glangschwarz








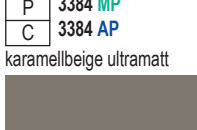

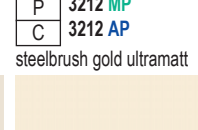
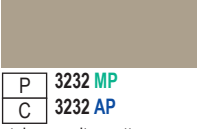
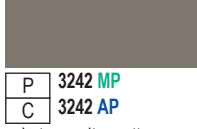


P 606 LE
C 606 FE
glanghellgrau

Programmübersicht

Alle Programme auf einen Blick.

P C



Preisgruppe 2

| | | | | | | | | | | | | | | | | | | | | | | | | | | | | | |
|--|---|---|---|--|--|---|---------|---|---------|--|---|---------|---|---------|--|---|---------|---|---------|--|---|---------|---|---------|--|---|---------|---|---------|
|  |  |  |  |  |  | | | | | | | | | | | | | | | | | | | | | | | | |
| <table border="1"><tr><td>P</td><td>3374 MP</td></tr><tr><td>C</td><td>3374 AP</td></tr></table> | P | 3374 MP | C | 3374 AP | <table border="1"><tr><td>P</td><td>3384 MP</td></tr><tr><td>C</td><td>3384 AP</td></tr></table> | P | 3384 MP | C | 3384 AP | <table border="1"><tr><td>P</td><td>1252 MP</td></tr><tr><td>C</td><td>1252 AP</td></tr></table> | P | 1252 MP | C | 1252 AP | <table border="1"><tr><td>P</td><td>3042 MP</td></tr><tr><td>C</td><td>3042 AP</td></tr></table> | P | 3042 MP | C | 3042 AP | <table border="1"><tr><td>P</td><td>3112 MP</td></tr><tr><td>C</td><td>3112 AP</td></tr></table> | P | 3112 MP | C | 3112 AP | <table border="1"><tr><td>P</td><td>3122 MP</td></tr><tr><td>C</td><td>3122 AP</td></tr></table> | P | 3122 MP | C | 3122 AP |
| P | 3374 MP | | | | | | | | | | | | | | | | | | | | | | | | | | | | |
| C | 3374 AP | | | | | | | | | | | | | | | | | | | | | | | | | | | | |
| P | 3384 MP | | | | | | | | | | | | | | | | | | | | | | | | | | | | |
| C | 3384 AP | | | | | | | | | | | | | | | | | | | | | | | | | | | | |
| P | 1252 MP | | | | | | | | | | | | | | | | | | | | | | | | | | | | |
| C | 1252 AP | | | | | | | | | | | | | | | | | | | | | | | | | | | | |
| P | 3042 MP | | | | | | | | | | | | | | | | | | | | | | | | | | | | |
| C | 3042 AP | | | | | | | | | | | | | | | | | | | | | | | | | | | | |
| P | 3112 MP | | | | | | | | | | | | | | | | | | | | | | | | | | | | |
| C | 3112 AP | | | | | | | | | | | | | | | | | | | | | | | | | | | | |
| P | 3122 MP | | | | | | | | | | | | | | | | | | | | | | | | | | | | |
| C | 3122 AP | | | | | | | | | | | | | | | | | | | | | | | | | | | | |
| quarzgrau ultramatt | karamellbeige ultramatt | arctisweiß ultramatt | Stahl dunkel ultramatt | kieselgrau ultramatt | platingrau ultramatt | | | | | | | | | | | | | | | | | | | | | | | | |
|  |  |  |  |  |  | | | | | | | | | | | | | | | | | | | | | | | | |
| <table border="1"><tr><td>P</td><td>3232 MP</td></tr><tr><td>C</td><td>3232 AP</td></tr></table> | P | 3232 MP | C | 3232 AP | <table border="1"><tr><td>P</td><td>3242 MP</td></tr><tr><td>C</td><td>3242 AP</td></tr></table> | P | 3242 MP | C | 3242 AP | <table border="1"><tr><td>P</td><td>3132 MP</td></tr><tr><td>C</td><td>3132 AP</td></tr></table> | P | 3132 MP | C | 3132 AP | <table border="1"><tr><td>P</td><td>3162 MP</td></tr><tr><td>C</td><td>3162 AP</td></tr></table> | P | 3162 MP | C | 3162 AP | <table border="1"><tr><td>P</td><td>3212 MP</td></tr><tr><td>C</td><td>3212 AP</td></tr></table> | P | 3212 MP | C | 3212 AP | <table border="1"><tr><td>P</td><td>3222 MP</td></tr><tr><td>C</td><td>3222 AP</td></tr></table> | P | 3222 MP | C | 3222 AP |
| P | 3232 MP | | | | | | | | | | | | | | | | | | | | | | | | | | | | |
| C | 3232 AP | | | | | | | | | | | | | | | | | | | | | | | | | | | | |
| P | 3242 MP | | | | | | | | | | | | | | | | | | | | | | | | | | | | |
| C | 3242 AP | | | | | | | | | | | | | | | | | | | | | | | | | | | | |
| P | 3132 MP | | | | | | | | | | | | | | | | | | | | | | | | | | | | |
| C | 3132 AP | | | | | | | | | | | | | | | | | | | | | | | | | | | | |
| P | 3162 MP | | | | | | | | | | | | | | | | | | | | | | | | | | | | |
| C | 3162 AP | | | | | | | | | | | | | | | | | | | | | | | | | | | | |
| P | 3212 MP | | | | | | | | | | | | | | | | | | | | | | | | | | | | |
| C | 3212 AP | | | | | | | | | | | | | | | | | | | | | | | | | | | | |
| P | 3222 MP | | | | | | | | | | | | | | | | | | | | | | | | | | | | |
| C | 3222 AP | | | | | | | | | | | | | | | | | | | | | | | | | | | | |
| steingrau ultramatt | achatsgrau ultramatt | stahlgrau ultramatt | stratusgrau pearl ultramatt | steelbrush gold ultramatt | hellgrau ultramatt | | | | | | | | | | | | | | | | | | | | | | | | |
|  |  |  |  |  |  | | | | | | | | | | | | | | | | | | | | | | | | |
| <table border="1"><tr><td>P</td><td>472 MP</td></tr><tr><td>C</td><td>472 AP</td></tr></table> | P | 472 MP | C | 472 AP | <table border="1"><tr><td>P</td><td>5004 MP</td></tr><tr><td>C</td><td>5004 AP</td></tr></table> | P | 5004 MP | C | 5004 AP | <table border="1"><tr><td>P</td><td>3252 MP</td></tr><tr><td>C</td><td>3252 AP</td></tr></table> | P | 3252 MP | C | 3252 AP | <table border="1"><tr><td>P</td><td>3292 MP</td></tr><tr><td>C</td><td>3292 AP</td></tr></table> | P | 3292 MP | C | 3292 AP | <table border="1"><tr><td>P</td><td>3332 MP</td></tr><tr><td>C</td><td>3332 AP</td></tr></table> | P | 3332 MP | C | 3332 AP | <table border="1"><tr><td>P</td><td>3392 MP</td></tr><tr><td>C</td><td>3392 AP</td></tr></table> | P | 3392 MP | C | 3392 AP |
| P | 472 MP | | | | | | | | | | | | | | | | | | | | | | | | | | | | |
| C | 472 AP | | | | | | | | | | | | | | | | | | | | | | | | | | | | |
| P | 5004 MP | | | | | | | | | | | | | | | | | | | | | | | | | | | | |
| C | 5004 AP | | | | | | | | | | | | | | | | | | | | | | | | | | | | |
| P | 3252 MP | | | | | | | | | | | | | | | | | | | | | | | | | | | | |
| C | 3252 AP | | | | | | | | | | | | | | | | | | | | | | | | | | | | |
| P | 3292 MP | | | | | | | | | | | | | | | | | | | | | | | | | | | | |
| C | 3292 AP | | | | | | | | | | | | | | | | | | | | | | | | | | | | |
| P | 3332 MP | | | | | | | | | | | | | | | | | | | | | | | | | | | | |
| C | 3332 AP | | | | | | | | | | | | | | | | | | | | | | | | | | | | |
| P | 3392 MP | | | | | | | | | | | | | | | | | | | | | | | | | | | | |
| C | 3392 AP | | | | | | | | | | | | | | | | | | | | | | | | | | | | |
| nachtblau ultramatt | dunkelgrün ultramatt | lava ultramatt | Angora grau ultramatt | Sahara beige ultramatt | karbongrau ultramatt | | | | | | | | | | | | | | | | | | | | | | | | |
|  |  |  | | | | | | | | | | | | | | | | | | | | | | | | | | | |
| <table border="1"><tr><td>P</td><td>542 MP</td></tr><tr><td>C</td><td>542 AP</td></tr></table> | P | 542 MP | C | 542 AP | | | | | | | | | | | | | | | | | | | | | | | | | |
| P | 542 MP | | | | | | | | | | | | | | | | | | | | | | | | | | | | |
| C | 542 AP | | | | | | | | | | | | | | | | | | | | | | | | | | | | |
| schwarz ultramatt | | | | | | | | | | | | | | | | | | | | | | | | | | | | | |



Preisgruppe 2

| | | | | | | | | | |
|--|---|---------|---|---------|--|---|---------|---|---------|
|  |  | | | | | | | | |
| <table border="1"><tr><td>P</td><td>3440 VC</td></tr><tr><td>C</td><td>3440 NC</td></tr></table> | P | 3440 VC | C | 3440 NC | <table border="1"><tr><td>P</td><td>9050 VC</td></tr><tr><td>C</td><td>9050 NC</td></tr></table> | P | 9050 VC | C | 9050 NC |
| P | 3440 VC | | | | | | | | |
| C | 3440 NC | | | | | | | | |
| P | 9050 VC | | | | | | | | |
| C | 9050 NC | | | | | | | | |
| brown steel | blackwood | | | | | | | | |




Preisgruppe 3

| | | | | | | | | | |
|--|--|---------|---|---------|--|---|--------|---|--------|
|  |  | | | | | | | | |
| <table border="1"><tr><td>P</td><td>1252 MH</td></tr><tr><td>C</td><td>1252 AH</td></tr></table> | P | 1252 MH | C | 1252 AH | <table border="1"><tr><td>P</td><td>542 MH</td></tr><tr><td>C</td><td>542 AH</td></tr></table> | P | 542 MH | C | 542 AH |
| P | 1252 MH | | | | | | | | |
| C | 1252 AH | | | | | | | | |
| P | 542 MH | | | | | | | | |
| C | 542 AH | | | | | | | | |
| arctisweiß ultramatt | schwarz ultramatt | | | | | | | | |

Preisgruppe 3

| | | | | | | | | | |
|--|---|--------|---|--------|--|---|--------|---|--------|
|  |  | | | | | | | | |
| <table border="1"><tr><td>P</td><td>315 HR</td></tr><tr><td>C</td><td>315 NR</td></tr></table> | P | 315 HR | C | 315 NR | <table border="1"><tr><td>P</td><td>915 HR</td></tr><tr><td>C</td><td>915 NR</td></tr></table> | P | 915 HR | C | 915 NR |
| P | 315 HR | | | | | | | | |
| C | 315 NR | | | | | | | | |
| P | 915 HR | | | | | | | | |
| C | 915 NR | | | | | | | | |
| steingrau | Denver Eiche | | | | | | | | |








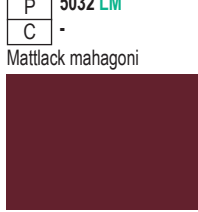

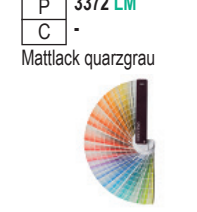
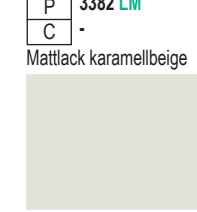
Preisgruppe 4

| | | | | | | | | | | | | | | |
|---|--|---|---|---|---|---|--------|---|---|---|---|--------|---|---|
|  |  |  | | | | | | | | | | | | |
| <table border="1"><tr><td>P</td><td>140 LH</td></tr><tr><td>C</td><td>-</td></tr></table> | P | 140 LH | C | - | <table border="1"><tr><td>P</td><td>606 LH</td></tr><tr><td>C</td><td>-</td></tr></table> | P | 606 LH | C | - | <table border="1"><tr><td>P</td><td>126 LH</td></tr><tr><td>C</td><td>-</td></tr></table> | P | 126 LH | C | - |
| P | 140 LH | | | | | | | | | | | | | |
| C | - | | | | | | | | | | | | | |
| P | 606 LH | | | | | | | | | | | | | |
| C | - | | | | | | | | | | | | | |
| P | 126 LH | | | | | | | | | | | | | |
| C | - | | | | | | | | | | | | | |
| glanzweiß | glanzhellgrau | glanzarctisweiß | | | | | | | | | | | | |




Programmübersicht

Alle Programme auf einen Blick.





Preisgruppe 4

| | | | | | | | | | | | | | | | | | | | | | | | | | | | | | |
|--|---|---|---|--|---|---|---------|---|---|---|---|---------|---|---|---|---|---------|---|---|---|---|---------|---|---|---|---|---------|---|---|
|  |  |  |  |  |  | | | | | | | | | | | | | | | | | | | | | | | | |
|  |  |  |  |  |  | | | | | | | | | | | | | | | | | | | | | | | | |
| <table border="1"> <tr><td>P</td><td>3114 LM</td></tr> <tr><td>C</td><td>-</td></tr> </table> <p>Mattlack kieselgrau</p> | P | 3114 LM | C | - | <table border="1"> <tr><td>P</td><td>5032 LM</td></tr> <tr><td>C</td><td>-</td></tr> </table> <p>Mattlack mahagoni</p> | P | 5032 LM | C | - | <table border="1"> <tr><td>P</td><td>5042 LM</td></tr> <tr><td>C</td><td>-</td></tr> </table> <p>Mattlack sepiagrün</p> | P | 5042 LM | C | - | <table border="1"> <tr><td>P</td><td>3294 LM</td></tr> <tr><td>C</td><td>-</td></tr> </table> <p>Mattlack Angora grau</p> | P | 3294 LM | C | - | <table border="1"> <tr><td>P</td><td>3372 LM</td></tr> <tr><td>C</td><td>-</td></tr> </table> <p>Mattlack quarzgrau</p> | P | 3372 LM | C | - | <table border="1"> <tr><td>P</td><td>3382 LM</td></tr> <tr><td>C</td><td>-</td></tr> </table> <p>Mattlack karamellbeige</p> | P | 3382 LM | C | - |
| P | 3114 LM | | | | | | | | | | | | | | | | | | | | | | | | | | | | |
| C | - | | | | | | | | | | | | | | | | | | | | | | | | | | | | |
| P | 5032 LM | | | | | | | | | | | | | | | | | | | | | | | | | | | | |
| C | - | | | | | | | | | | | | | | | | | | | | | | | | | | | | |
| P | 5042 LM | | | | | | | | | | | | | | | | | | | | | | | | | | | | |
| C | - | | | | | | | | | | | | | | | | | | | | | | | | | | | | |
| P | 3294 LM | | | | | | | | | | | | | | | | | | | | | | | | | | | | |
| C | - | | | | | | | | | | | | | | | | | | | | | | | | | | | | |
| P | 3372 LM | | | | | | | | | | | | | | | | | | | | | | | | | | | | |
| C | - | | | | | | | | | | | | | | | | | | | | | | | | | | | | |
| P | 3382 LM | | | | | | | | | | | | | | | | | | | | | | | | | | | | |
| C | - | | | | | | | | | | | | | | | | | | | | | | | | | | | | |
| <table border="1"> <tr><td>P</td><td>5002 LM</td></tr> <tr><td>C</td><td>-</td></tr> </table> <p>Mattlack dunkelgrün</p> | P | 5002 LM | C | - | <table border="1"> <tr><td>P</td><td>5012 LM</td></tr> <tr><td>C</td><td>-</td></tr> </table> <p>Mattlack karminrot</p> | P | 5012 LM | C | - | <table border="1"> <tr><td>P</td><td>5022 LM</td></tr> <tr><td>C</td><td>-</td></tr> </table> <p>Mattlack terra</p> | P | 5022 LM | C | - | <table border="1"> <tr><td>P</td><td>5992 LM</td></tr> <tr><td>C</td><td>-</td></tr> </table> <p>Sonderfarbe RAL</p> | P | 5992 LM | C | - | <table border="1"> <tr><td>P</td><td>5994 LM</td></tr> <tr><td>C</td><td>-</td></tr> </table> <p>Sonderfarbe NCS</p> | P | 5994 LM | C | - | <table border="1"> <tr><td>P</td><td>607 LM</td></tr> <tr><td>C</td><td>-</td></tr> </table> <p>Mattlack hellgrau</p> | P | 607 LM | C | - |
| P | 5002 LM | | | | | | | | | | | | | | | | | | | | | | | | | | | | |
| C | - | | | | | | | | | | | | | | | | | | | | | | | | | | | | |
| P | 5012 LM | | | | | | | | | | | | | | | | | | | | | | | | | | | | |
| C | - | | | | | | | | | | | | | | | | | | | | | | | | | | | | |
| P | 5022 LM | | | | | | | | | | | | | | | | | | | | | | | | | | | | |
| C | - | | | | | | | | | | | | | | | | | | | | | | | | | | | | |
| P | 5992 LM | | | | | | | | | | | | | | | | | | | | | | | | | | | | |
| C | - | | | | | | | | | | | | | | | | | | | | | | | | | | | | |
| P | 5994 LM | | | | | | | | | | | | | | | | | | | | | | | | | | | | |
| C | - | | | | | | | | | | | | | | | | | | | | | | | | | | | | |
| P | 607 LM | | | | | | | | | | | | | | | | | | | | | | | | | | | | |
| C | - | | | | | | | | | | | | | | | | | | | | | | | | | | | | |

Preisgruppe 4

| | | | | | | | | | | | | | | | | | | | | | | | | | | | | | |
|--|---|--|---|--|--|---|---------|---|---------|---|---|--------|---|--------|--|---|--------|---|--------|---|---|---------|---|---------|---|---|---------|---|---------|
|  |  |  |  |  |  | | | | | | | | | | | | | | | | | | | | | | | | |
|  |  |  | | | | | | | | | | | | | | | | | | | | | | | | | | | |
| <table border="1"> <tr><td>P</td><td>3293 OS</td></tr> <tr><td>C</td><td>3293 DS</td></tr> </table> <p>organic Angora grau</p> | P | 3293 OS | C | 3293 DS | <table border="1"> <tr><td>P</td><td>3373 OS</td></tr> <tr><td>C</td><td>3373 DS</td></tr> </table> <p>organic quarzgrau</p> | P | 3373 OS | C | 3373 DS | <table border="1"> <tr><td>P</td><td>121 OS</td></tr> <tr><td>C</td><td>121 DS</td></tr> </table> <p>organic arctisweiß</p> | P | 121 OS | C | 121 DS | <table border="1"> <tr><td>P</td><td>183 OS</td></tr> <tr><td>C</td><td>183 DS</td></tr> </table> <p>organic stratusgrau</p> | P | 183 OS | C | 183 DS | <table border="1"> <tr><td>P</td><td>3143 OS</td></tr> <tr><td>C</td><td>3143 DS</td></tr> </table> <p>organic titanium</p> | P | 3143 OS | C | 3143 DS | <table border="1"> <tr><td>P</td><td>3343 OS</td></tr> <tr><td>C</td><td>3343 DS</td></tr> </table> <p>organic silber</p> | P | 3343 OS | C | 3343 DS |
| P | 3293 OS | | | | | | | | | | | | | | | | | | | | | | | | | | | | |
| C | 3293 DS | | | | | | | | | | | | | | | | | | | | | | | | | | | | |
| P | 3373 OS | | | | | | | | | | | | | | | | | | | | | | | | | | | | |
| C | 3373 DS | | | | | | | | | | | | | | | | | | | | | | | | | | | | |
| P | 121 OS | | | | | | | | | | | | | | | | | | | | | | | | | | | | |
| C | 121 DS | | | | | | | | | | | | | | | | | | | | | | | | | | | | |
| P | 183 OS | | | | | | | | | | | | | | | | | | | | | | | | | | | | |
| C | 183 DS | | | | | | | | | | | | | | | | | | | | | | | | | | | | |
| P | 3143 OS | | | | | | | | | | | | | | | | | | | | | | | | | | | | |
| C | 3143 DS | | | | | | | | | | | | | | | | | | | | | | | | | | | | |
| P | 3343 OS | | | | | | | | | | | | | | | | | | | | | | | | | | | | |
| C | 3343 DS | | | | | | | | | | | | | | | | | | | | | | | | | | | | |
| <table border="1"> <tr><td>P</td><td>3353 OS</td></tr> <tr><td>C</td><td>3353 DS</td></tr> </table> <p>organic champagner</p> | P | 3353 OS | C | 3353 DS | <table border="1"> <tr><td>P</td><td>4003 OS</td></tr> <tr><td>C</td><td>4003 DS</td></tr> </table> <p>organic schwarz</p> | P | 4003 OS | C | 4003 DS | <table border="1"> <tr><td>P</td><td>603 OS</td></tr> <tr><td>C</td><td>603 DS</td></tr> </table> <p>organic hellgrau</p> | P | 603 OS | C | 603 DS | | | | | | | | | | | | | | | |
| P | 3353 OS | | | | | | | | | | | | | | | | | | | | | | | | | | | | |
| C | 3353 DS | | | | | | | | | | | | | | | | | | | | | | | | | | | | |
| P | 4003 OS | | | | | | | | | | | | | | | | | | | | | | | | | | | | |
| C | 4003 DS | | | | | | | | | | | | | | | | | | | | | | | | | | | | |
| P | 603 OS | | | | | | | | | | | | | | | | | | | | | | | | | | | | |
| C | 603 DS | | | | | | | | | | | | | | | | | | | | | | | | | | | | |

Preisgruppe 4

| | | | | | | | | | | | | | | | | | | | |
|--|---|---|---|--------|---|---|--------|---|--------|--|---|---------|---|---------|--|---|--------|---|--------|
|  |  |  |  | | | | | | | | | | | | | | | | |
| <table border="1"> <tr><td>P</td><td>122 PS</td></tr> <tr><td>C</td><td>122 FS</td></tr> </table> <p>organic glanzarctisweiß</p> | P | 122 PS | C | 122 FS | <table border="1"> <tr><td>P</td><td>184 PS</td></tr> <tr><td>C</td><td>184 FS</td></tr> </table> <p>organic glanzstratusgrau</p> | P | 184 PS | C | 184 FS | <table border="1"> <tr><td>P</td><td>3144 PS</td></tr> <tr><td>C</td><td>3144 FS</td></tr> </table> <p>organic glanztitanium</p> | P | 3144 PS | C | 3144 FS | <table border="1"> <tr><td>P</td><td>604 PS</td></tr> <tr><td>C</td><td>604 FS</td></tr> </table> <p>organic glanzhellgrau</p> | P | 604 PS | C | 604 FS |
| P | 122 PS | | | | | | | | | | | | | | | | | | |
| C | 122 FS | | | | | | | | | | | | | | | | | | |
| P | 184 PS | | | | | | | | | | | | | | | | | | |
| C | 184 FS | | | | | | | | | | | | | | | | | | |
| P | 3144 PS | | | | | | | | | | | | | | | | | | |
| C | 3144 FS | | | | | | | | | | | | | | | | | | |
| P | 604 PS | | | | | | | | | | | | | | | | | | |
| C | 604 FS | | | | | | | | | | | | | | | | | | |

Programmübersicht

Alle Programme auf einen Blick.

P C

Preisgruppe 4



P 187 RI
C 187 SI
Mattlack stratusgrau



P 5992 RI
C 5992 SI
Sonderfarbe RAL



P 5994 RI
C 5994 SI
Sonderfarbe NCS




P 657 RI
C 657 SI
Mattlack achatgrau

P 127 RI
C 127 SI
Mattlack arctisweiß

Preisgruppe 5




P 187 MA
C 187 KA
Mattlack stratusgrau



P 247 MA
C 247 KA
Mattlack magnolia



P 2502 MA
C 2502 KA
Mattlack sand



P 3294 MA
C 3294 KA
Mattlack Angora grau



P 517 MA
C 517 KA
Mattlack blaugrau



P 5992 MA
C 5992 KA
Sonderfarbe RAL



P 5994 MA
C 5994 KA
Sonderfarbe NCS




P 657 MA
C 657 KA
Mattlack achatgrau

P 127 MA
C 127 KA
Mattlack arctisweiß

Preisgruppe 5




P 187 MU
C 187 KU
Mattlack stratusgrau



P 247 MU
C 247 KU
Mattlack magnolia



P 317 MU
C 317 KU
Mattlack steingrau



P 3294 MU
C 3294 KU
Mattlack Angora grau



P 5992 MU
C 5992 KU
Sonderfarbe RAL



P 5994 MU
C 5994 KU
Sonderfarbe NCS



P 657 MU
C 657 KU
Mattlack achatgrau

P 127 MU
C 127 KU
Mattlack arctisweiß


Preisgruppe 6



P 5992 ED
C -
Sonderfarbe RAL




P 5994 ED
C -
Sonderfarbe NCS



P 658 ED
C -
Eiche achatgrau




P 775 ED
C -
Eiche sepia



P 8100 ED
C -
Eiche basaltgrau gebürstet



P 8130 ED
C -
Eiche trend



P 8170 ED
C -
Eiche trüffelgrau



P 912 ED
C -
Asteiche schwarz

P 113 ED
C -
Eiche weiß

Preisgruppe 6




| | |
|---|--------|
| P | 912 EE |
| C | - |

Asteiche schwarz

| | |
|---|---------|
| P | 8170 EE |
| C | - |

Eiche trüffelgrau

Preisgruppe 6




| | |
|---|--------|
| P | 658 EL |
| C | - |

Eiche achatgrau



| | |
|---|--------|
| P | 775 EL |
| C | - |

Eiche sepia




| | |
|---|---------|
| P | 8100 EL |
| C | - |

Eiche basaltgrau gebürstet



| | |
|---|---------|
| P | 8130 EL |
| C | - |

Eiche trend



| | |
|---|---------|
| P | 8170 EL |
| C | - |

Eiche trüffelgrau



| | |
|---|--------|
| P | 912 EL |
| C | - |

Asteiche schwarz

| | |
|---|--------|
| P | 113 EL |
| C | - |

Eiche weiß

Preisgruppe 6



| | |
|---|--------|
| P | 113 EV |
| C | - |

Eiche weiß




| | |
|---|---------|
| P | 5992 EV |
| C | - |

Sonderfarbe RAL




| | |
|---|---------|
| P | 5994 EV |
| C | - |

Sonderfarbe NCS



| | |
|---|--------|
| P | 658 EV |
| C | - |

Eiche achatgrau



| | |
|---|---------|
| P | 7040 EV |
| C | - |

Nussbaum natur



| | |
|---|--------|
| P | 775 EV |
| C | - |

Eiche sepia




| | |
|---|---------|
| P | 8100 EV |
| C | - |

Eiche basaltgrau gebürstet



| | |
|---|---------|
| P | 8130 EV |
| C | - |

Eiche trend



| | |
|---|---------|
| P | 8170 EV |
| C | - |

Eiche trüffelgrau



| | |
|---|---------|
| P | 8183 EV |
| C | - |

Eiche Angora grau

| | |
|---|---------|
| P | 7090 EV |
| C | - |

Nussbaum mondial



| | |
|---|--------|
| P | 912 EV |
| C | - |


Asteiche schwarz

Programmübersicht

Alle Programme auf einen Blick.

P C

Preisgruppe 6



P 3463 DB
C -
concrete brown

P 3473 DB
C -
concrete blonde

Preisgruppe 6



P 3114 MS
C -
Mattlack kieselgrau

P 3294 MS
C -
Mattlack Angora grau

P 3372 MS
C -
Mattlack quarzgrau

P 5032 MS
C -
Mattlack mahagoni

P 5992 MS
C -
Sonderfarbe RAL

P 5994 MS
C -
Sonderfarbe NCS

Preisgruppe 7



P 8040 ER
C -
Alteiche natur

P 8050 ER
C -
Alteiche schwarz

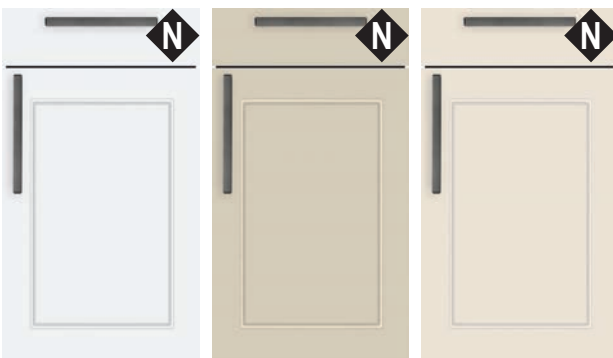
P 8103 ER
C -
Alteiche basaltgrau

P 8113 ER
C -
Alteiche karminrot

P 8123 ER
C -
Alteiche dunkelgrün

P 8173 ER
C -
Alteiche trüffelgrau

Preisgruppe 7



P 127 MF
C 127 -
Mattlack arctisweiß


P 3114 MF
C 3114 -
Mattlack kieselgrau

P 3294 MF
C 3294 -
Mattlack Angora grau

Programmübersicht


Alle Programme auf einen Blick.

Preisgruppe 7



| | |
|---|--------|
| P | 658 KG |
| C | - |

Eiche achatgrau



| | |
|---|---------|
| P | 8100 KG |
| C | - |

Eiche basaltgrau gebürstet




| | |
|---|---------|
| P | 8183 KG |
| C | - |

Eiche Angora grau

| | |
|---|--------|
| P | 113 KG |
| C | - |

Eiche weiß

Preisgruppe 7




| | |
|---|--------|
| P | 658 KL |
| C | - |

Eiche achatgrau



| | |
|---|--------|
| P | 775 KL |
| C | - |

Eiche sepia



| | |
|---|---------|
| P | 8100 KL |
| C | - |

Eiche basaltgrau gebürstet



| | |
|---|---------|
| P | 8130 KL |
| C | - |

Eiche trend




| | |
|---|--------|
| P | 912 KL |
| C | - |

Asteiche schwarz

| | |
|---|--------|
| P | 113 KL |
| C | - |

Eiche weiß

Preisgruppe 7





| | |
|---|---------|
| P | 3420 WA |
| C | - |

Metallic Graphit

| | |
|---|---------|
| P | 3410 WA |
| C | - |


Metallic Ferro

Preisgruppe 8



| | |
|---|---------|
| P | 7090 KS |
| C | - |

Nussbaum mondial



| | |
|---|---------|
| P | 8170 KS |
| C | - |

Eiche trüffelgrau



| | |
|---|---------|
| P | 7040 KS |
| C | - |

Nussbaum natur

| | |
|---|--------|
| P | 912 KS |
| C | - |

Asteiche schwarz

Preisgruppe 8



| | |
|---|---------|
| P | 8160 EK |
| C | - |

Raucheiche hell

| | |
|---|---------|
| P | 7050 EK |
| C | - |


Larix



| | |
|---|---------|
| P | 8190 EK |
| C | - |

Raucheiche dunkel

Preisgruppe 8



| | |
|---|---------|
| P | 3192 ME |
| C | - |

Effektlack gold

| | |
|---|---------|
| P | 3452 ME |
| C | - |

Effektlack bronze



| | |
|---|---------|
| P | 3202 ME |
| C | - |

Effektlack kupfer

Programmübersicht

Alle Programme auf einen Blick.

P C

Preisgruppe 8

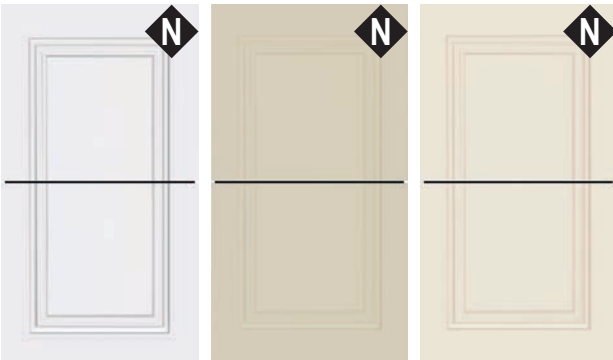


P 127 MO
C -
Mattlack arctisweiß

P 3114 MO
C -
Mattlack kieselgrau

P 3294 MO
C -
Mattlack Angora grau

Preisgruppe 8



P 127 MOG
C -
Mattlack arctisweiß

P 3114 MOG
C -
Mattlack kieselgrau

P 3294 MOG
C -
Mattlack Angora grau

Preisgruppe 10



P 7040 EI
C -
Nussbaum natur

P 8100 EI
C -
Eiche basaltgrau gebürstet

P 8130 EI
C -
Eiche trend

P 8170 EI
C -
Eiche trüffelgrau

P 8183 EI
C -
Eiche Angora grau

P 912 EI
C -
Asteiche schwarz

Preisgruppe 10



P 7090 EA
C -
Nussbaum mondial

P 8130 EA
C -
Eiche trend

P 8170 EA
C -
Eiche trüffelgrau

Gestaltungsprogramme



| | |
|---|--------|
| P | 035 GE |
| C | - |

messing gebürstet

| | |
|---|--------|
| P | 464 GE |
| C | 464 AE |

schwarz matt

Glasvarianten

ESG-Glas, 4 mm stark



Glasrahmentür,
programmabhängig



Glasrahmentür, 1/3 Glas
programmabhängig



Gestaltungsfrent
für Programm GE

Die Glasfronten können mit folgenden Glasarten gestaltet werden:



Klarglas
SK / SK5 / SK4 / SK83 / SK833 / SKS5 /
SKS10 / SK10



Satinato Matt
ST / ST4 / ST10 / STS10 / ST83 / ST833



Parsol grau
SP5



Schwarzglas
SB5



Masterline
SMV5

| | Klarglas | Satinato Matt | Parsol grau | Schwarzglas | Masterline | Klarglas mit Sprossen Programm GE |
|-------------------------------|----------|---------------|-------------|-------------|------------|--------------------------------------|
| Programmabhängig | X | X | - | - | - | - |
| Programmabhängig mit Sprossen | X | X | - | - | - | - |
| GE 035 | X | - | X | X | - | - |
| GE 464 | X | - | X | X | X | X |
| GE 464 mit Sprossen | - | - | - | - | - | X |

Preisgruppenübersicht

| | |
|---|---|
| P | C |
|---|---|

X = lieferbar
- = nicht lieferbar

| Preisgruppe | | Programm | Frontfarbe | P | C | ab Seite | Preisgruppe | | Programm | Frontfarbe | P | C | ab Seite |
|-------------|----|----------|--------------------------------|---|---|----------|-------------|----|----------|-----------------------------|---|---|----------|
| 0 | TU | 125 | arctisweiß | X | X | 3.16 | 2 | MP | 1252 | arctisweiß ultramatt | X | X | 3.26 |
| 0 | MC | 245 | magnolia | X | X | 3.16 | 2 | AP | 3042 | Stahl dunkel ultramatt | X | X | 3.26 |
| | | 3110 | kieselgrau | X | X | 3.16 | | | 3112 | kieselgrau ultramatt | X | X | 3.26 |
| | | 3120 | platingrau | X | X | 3.16 | | | 3122 | platingrau ultramatt | X | X | 3.26 |
| | | 3130 | stahlgrau | X | X | 3.16 | | | 3132 | stahlgrau ultramatt | X | X | 3.26 |
| | | 315 | steingrau | X | X | 3.16 | | | 3162 | stratusgrau pearl ultramatt | X | X | 3.26 |
| | | 3160 | stratusgrau pearl | X | X | 3.16 | | | 3212 | steelbrush gold ultramatt | X | X | 3.26 |
| | | 3290 | Angora grau | X | X | 3.16 | | | 3222 | hellgrau ultramatt | X | X | 3.26 |
| | | 3320 | eisblau | X | X | 3.17 | | | 3232 | steingrau ultramatt | X | X | 3.27 |
| | | 3330 | Sahara beige | X | X | 3.17 | | | 3242 | achatgrau ultramatt | X | X | 3.27 |
| | | 3370 | quarzgrau | X | X | 3.17 | | | 3252 | lava ultramatt | X | X | 3.27 |
| | | 3380 | karamellbeige | X | X | 3.17 | | | 3292 | Angora grau ultramatt | X | X | 3.27 |
| | | 3400 | jadegrün | X | X | 3.17 | | | 3332 | Sahara beige ultramatt | X | X | 3.27 |
| | | 3450 | cubanit | X | X | 3.17 | | | 3374 | quarzgrau ultramatt | X | X | 3.27 |
| | | 475 | lava | X | X | 3.17 | | | 3384 | karamellbeige ultramatt | X | X | 3.27 |
| | | 605 | hellgrau | X | X | 3.17 | | | 3392 | karbongrau ultramatt | X | X | 3.27 |
| | | 655 | achatgrau | X | X | 3.18 | | | 472 | nachtblau ultramatt | X | X | 3.28 |
| | | 685 | havannaschwarz | X | X | 3.18 | | | 5004 | dunkelgrün ultramatt | X | X | 3.28 |
| | | 865 | Catania Eiche | X | X | 3.18 | | | 542 | schwarz ultramatt | X | X | 3.28 |
| | | 915 | Denver Eiche | X | X | 3.18 | 2 | VC | 3440 | brown steel | X | X | 3.29 |
| 1 | BU | 126 | glanzarctisweiß | X | X | 3.19 | 2 | NC | 9050 | blackwood | X | X | 3.29 |
| 1 | SH | 140 | glanzweiß | X | X | 3.19 | 3 | MH | 1252 | arctisweiß ultramatt | X | X | 3.30 |
| | | 186 | glanzstratusgrau | X | X | 3.19 | 3 | AH | 542 | schwarz ultramatt | X | X | 3.30 |
| | | 316 | glanzsteingrau | X | X | 3.19 | 3 | HR | 315 | steingrau | X | X | 3.31 |
| | | 346 | brillantcubanit | X | X | 3.19 | 3 | NR | 915 | Denver Eiche | X | X | 3.31 |
| | | 606 | glanzhellgrau | X | X | 3.19 | 4 | LH | 126 | glanzarctisweiß | X | X | 3.32 |
| 1 | VA | 295 | bronze | X | X | 3.20 | | | 140 | glanzweiß | X | X | 3.32 |
| 1 | NA | 320 | zement dunkel | X | X | 3.20 | | | 606 | glanzhellgrau | X | X | 3.32 |
| | | 3300 | Galvano Portland | X | X | 3.20 | 4 | LM | 127 | Mattlack arctisweiß | X | X | 3.33 |
| | | 3310 | Artstone | X | X | 3.20 | | | 187 | Mattlack stratusgrau | X | X | 3.33 |
| | | 3430 | sandstein | X | X | 3.20 | | | 2502 | Mattlack sand | X | X | 3.33 |
| | | 3480 | shellstone | X | X | 3.20 | | | 3114 | Mattlack kieselgrau | X | X | 3.33 |
| 1 | VH | 7020 | Kastanie hell horizontal | X | X | 3.21 | | | 3294 | Mattlack Angora grau | X | X | 3.33 |
| 1 | NH | 7070 | Nussbaum urban horizontal | X | X | 3.21 | | | 3372 | Mattlack quarzgrau | X | X | 3.33 |
| | | 8210 | Eiche urban horizontal | X | X | 3.21 | | | 3382 | Mattlack karamellbeige | X | X | 3.33 |
| | | 9020 | Sherwood dunkelbraun horizont. | X | X | 3.21 | | | 5002 | Mattlack dunkelgrün | X | X | 3.33 |
| 1 | VU | 695 | Sherwood dunkelbraun | X | X | 3.22 | | | 5012 | Mattlack karminrot | X | X | 3.34 |
| 1 | NU | 7010 | Kastanie hell | X | X | 3.22 | | | 5022 | Mattlack terra | X | X | 3.34 |
| | | 7030 | Laguna Eiche | X | X | 3.22 | | | 5032 | Mattlack mahagoni | X | X | 3.34 |
| | | 7060 | Nussbaum urban | X | X | 3.22 | | | 5042 | Mattlack sepiagrün | X | X | 3.34 |
| | | 7080 | Nussbaum liniert | X | X | 3.22 | | | 5992 | Sonderfarbe RAL | X | X | 3.34 |
| | | 7100 | Nussbaum hell | X | X | 3.22 | | | 5994 | Sonderfarbe NCS | X | X | 3.34 |
| | | 7110 | Lärche hell | X | X | 3.22 | | | 607 | Mattlack hellgrau | X | X | 3.34 |
| | | 730 | Eiche Marcato | X | X | 3.22 | 4 | OS | 121 | organic arctisweiß | X | X | 3.35 |
| | | 775 | Eiche sepia | X | X | 3.23 | 4 | DS | 183 | organic stratusgrau | X | X | 3.35 |
| | | 8060 | Alba Eiche braun | X | X | 3.23 | | | 3143 | organic titanium | X | X | 3.35 |
| | | 8200 | Eiche urban | X | X | 3.23 | | | 3293 | organic Angora grau | X | X | 3.35 |
| | | 8240 | Eiche liniert | X | X | 3.23 | | | 3343 | organic silber | X | X | 3.35 |
| | | 8250 | Eiche kaschmir | X | X | 3.23 | | | 3353 | organic champagner | X | X | 3.35 |
| | | 9000 | Nero Chalet | X | X | 3.23 | | | 3373 | organic quarzgrau | X | X | 3.35 |
| | | 9010 | Hemlock lava | X | X | 3.23 | | | 4003 | organic schwarz | X | X | 3.35 |
| | | 9040 | Eucalipto dunkel | X | X | 3.23 | | | 603 | organic hellgrau | X | X | 3.36 |
| | | 955 | Alba Eiche schwarz | X | X | 3.24 | 4 | PS | 122 | organic glanzarctisweiß | X | X | 3.37 |
| 2 | LE | 126 | glanzarctisweiß | X | X | 3.25 | 4 | FS | 184 | organic glanzstratusgrau | X | X | 3.37 |
| 2 | FE | 186 | glanzstratusgrau | X | X | 3.25 | | | 3144 | organic glanztitanium | X | X | 3.37 |
| | | 316 | glanzsteingrau | X | X | 3.25 | | | 604 | organic glanzhellgrau | X | X | 3.37 |
| | | 462 | glanzschwarz | X | X | 3.25 | 4 | RI | 127 | Mattlack arctisweiß | X | X | 3.38 |
| | | 606 | glanzhellgrau | X | X | 3.25 | 4 | SI | 187 | Mattlack stratusgrau | X | X | 3.38 |
| | | | | | | | | | 5992 | Sonderfarbe RAL | X | X | 3.38 |
| | | | | | | | | | 5994 | Sonderfarbe NCS | X | X | 3.38 |
| | | | | | | | | | 657 | Mattlack achatgrau | X | X | 3.38 |

Preisgruppenübersicht

X = lieferbar

- = nicht lieferbar

P C

| Preisgruppe | Programm | Frontfarbe | | | ab Seite | Preisgruppe | Programm | Frontfarbe | | | ab Seite | | |
|---------------------------|----------|---------------------------------|------|---------------------------|----------|------------------------|---------------------------|---------------------------------|--------------------------|------------------------|----------|----------------------|------|
| | | | P | C | | | | | P | C | | | |
| 5 | MA | 127 Mattlack arctisweiß | X | X | 3.39 | 7 | ER | 8040 Alteiche natur | X | - | 3.50 | | |
| | | 187 Mattlack stratusgrau | X | X | 3.39 | | | 8050 Alteiche schwarz | X | - | 3.50 | | |
| | KA | 247 Mattlack magnolia | X | X | 3.39 | | 8103 Alteiche basaltgrau | X | - | 3.50 | | | |
| | | 2502 Mattlack sand | X | X | 3.39 | | 8113 Alteiche karminrot | X | - | 3.50 | | | |
| | | 3294 Mattlack Angora grau | X | X | 3.39 | | 8123 Alteiche dunkelgrün | X | - | 3.50 | | | |
| | | 517 Mattlack blaugrau | X | X | 3.39 | | 8173 Alteiche trüffelgrau | X | - | 3.50 | | | |
| | | 5992 Sonderfarbe RAL | X | X | 3.39 | | 7 | MF | 127 Mattlack arctisweiß | X | - | 3.51 | |
| | | 5994 Sonderfarbe NCS | X | X | 3.39 | | | | 3114 Mattlack kieselgrau | X | - | 3.51 | |
| 657 Mattlack achatgrau | X | X | 3.40 | 3294 Mattlack Angora grau | X | - | | | 3.51 | | | | |
| 5 | MU | 127 Mattlack arctisweiß | X | X | 3.41 | 7 | KG | 113 Eiche weiß | X | - | 3.52 | | |
| | | 187 Mattlack stratusgrau | X | X | 3.41 | | | 658 Eiche achatgrau | X | - | 3.52 | | |
| | KU | 247 Mattlack magnolia | X | X | 3.41 | | | 8100 Eiche basaltgrau gebürstet | X | - | 3.52 | | |
| | | 317 Mattlack steingrau | X | X | 3.41 | | | 8183 Eiche Angora grau | X | - | 3.52 | | |
| | | 3294 Mattlack Angora grau | X | X | 3.41 | 7 | KL | 113 Eiche weiß | X | - | 3.53 | | |
| | | 5992 Sonderfarbe RAL | X | X | 3.41 | | | 658 Eiche achatgrau | X | - | 3.53 | | |
| | | 5994 Sonderfarbe NCS | X | X | 3.41 | | | 775 Eiche sepia | X | - | 3.53 | | |
| | | 657 Mattlack achatgrau | X | X | 3.41 | | | 8100 Eiche basaltgrau gebürstet | X | - | 3.53 | | |
| 6 | ED | 113 Eiche weiß | X | - | 3.42 | 8130 Eiche trend | X | - | 3.53 | | | | |
| | | 5992 Sonderfarbe RAL | X | - | 3.42 | 912 Asteiche schwarz | X | - | 3.53 | | | | |
| | | 5994 Sonderfarbe NCS | X | - | 3.42 | 7 | WA | 3410 Metallic Ferro | X | - | 3.54 | | |
| | | 658 Eiche achatgrau | X | - | 3.42 | | | 3420 Metallic Graphit | X | - | 3.54 | | |
| | | 775 Eiche sepia | X | - | 3.42 | 8 | KS | 7040 Nussbaum natur | X | - | 3.55 | | |
| | | 8100 Eiche basaltgrau gebürstet | X | - | 3.42 | | | 7090 Nussbaum mondial | X | - | 3.55 | | |
| | | 8130 Eiche trend | X | - | 3.42 | | | 8170 Eiche trüffelgrau | X | - | 3.55 | | |
| | | 8170 Eiche trüffelgrau | X | - | 3.42 | | | 912 Asteiche schwarz | X | - | 3.55 | | |
| | | 912 Asteiche schwarz | X | - | 3.43 | | | 8 | EK | 7050 Larix | X | - | 3.56 |
| | | 6 | EE | 8170 Eiche trüffelgrau | X | | | | | - | 3.44 | 8160 Raucheiche hell | X |
| 912 Asteiche schwarz | X | | | - | 3.44 | 8190 Raucheiche dunkel | X | | | - | 3.56 | | |
| 6 | EL | | | 113 Eiche weiß | X | - | 3.45 | | | 8 | ME | 3192 Effektlack gold | X |
| | | | | 658 Eiche achatgrau | X | - | 3.45 | 3202 Effektlack kupfer | X | | | - | 3.57 |
| | | 775 Eiche sepia | X | - | 3.45 | 3452 Effektlack bronze | X | - | 3.57 | | | | |
| | | 8100 Eiche basaltgrau gebürstet | X | - | 3.45 | 8 | MO | 127 Mattlack arctisweiß | X | - | 3.58 | | |
| | | 8130 Eiche trend | X | - | 3.45 | | | 3114 Mattlack kieselgrau | X | - | 3.58 | | |
| | | 8170 Eiche trüffelgrau | X | - | 3.45 | | | 3294 Mattlack Angora grau | X | - | 3.58 | | |
| 6 | EV | 912 Asteiche schwarz | X | - | 3.45 | 8 | MOG | 127 Mattlack arctisweiß | X | - | 3.59 | | |
| | | 113 Eiche weiß | X | - | 3.46 | | | 3114 Mattlack kieselgrau | X | - | 3.59 | | |
| | | 5992 Sonderfarbe RAL | X | - | 3.46 | | | 3294 Mattlack Angora grau | X | - | 3.59 | | |
| | | 5994 Sonderfarbe NCS | X | - | 3.46 | 10 | EI | 7040 Nussbaum natur | X | - | 3.60 | | |
| | | 658 Eiche achatgrau | X | - | 3.46 | | | 8100 Eiche basaltgrau gebürstet | X | - | 3.60 | | |
| | | 7040 Nussbaum natur | X | - | 3.46 | | | 8130 Eiche trend | X | - | 3.60 | | |
| | | 7090 Nussbaum mondial | X | - | 3.46 | | | 8170 Eiche trüffelgrau | X | - | 3.60 | | |
| | | 775 Eiche sepia | X | - | 3.46 | | | 8183 Eiche Angora grau | X | - | 3.60 | | |
| | | 8100 Eiche basaltgrau gebürstet | X | - | 3.46 | | | 912 Asteiche schwarz | X | - | 3.60 | | |
| | | 8130 Eiche trend | X | - | 3.47 | | | 10 | EA | 7090 Nussbaum mondial | X | - | 3.61 |
| | | 8170 Eiche trüffelgrau | X | - | 3.47 | | | | | 8130 Eiche trend | X | - | 3.61 |
| | | 8183 Eiche Angora grau | X | - | 3.47 | | | | | 8170 Eiche trüffelgrau | X | - | 3.61 |
| | | 912 Asteiche schwarz | X | - | 3.47 | | | | | GE | AE | 011 edelstahlfarbig | X |
| | | 6 | DB | 3463 concrete brown | X | - | 3.48 | 464 schwarz matt | X | | | X | 3.62 |
| 3473 concrete blonde | X | | | - | 3.48 | 6 | MS | 3114 Mattlack kieselgrau | X | - | 3.49 | | |
| 3294 Mattlack Angora grau | X | - | 3.49 | 3372 Mattlack quarzgrau | X | | | - | 3.49 | | | | |
| 5032 Mattlack mahagoni | X | - | 3.49 | 5992 Sonderfarbe RAL | X | | | - | 3.49 | | | | |
| 5992 Sonderfarbe RAL | X | - | 3.49 | 5994 Sonderfarbe NCS | X | | | - | 3.49 | | | | |
| 5994 Sonderfarbe NCS | X | - | 3.49 | | | | | | | | | | |
| | | | | | | | | | | | | | |
| | | | | | | | | | | | | | |

Programminformationen:

Front:
Melaminharz beschichtet.
4-seitige, Kunststoff-Formkante
passend zum Farbton der Front.

Türstärke:
18 mm

Max. Fronthöhe:
2356 mm

Glastüren:
Weitere programmneutrale Glas-
türen siehe Gestaltungsprogramme.

Frontdetails:

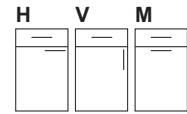


Glastüren:



ST = Satinato Matt
SK = Klarglas

Griffpositionen:



Griffvarianten, soweit technisch
möglich, siehe Griffkollektion.

Hinweise:

Produktlinien:

Frontfarben-Nr.:
Frontfarbe:
Front-Rückseite:
Strukturverlauf:

| | | | | |
|--|--------------------------------------|----------------------------------|---------------------------------------|---------------------------------------|
| | P C | P C | P C | P C |
| | 125 arctisweiß arctisweiß - | 245 magnolia magnolia - | 3110 kieselgrau kieselgrau - | 3120 platingrau platingrau - |
| | | | | |





Produktlinien:


Frontfarben-Nr.:
Frontfarbe:
Front-Rückseite:
Strukturverlauf:

| | | | | |
|--|-------------------------------------|------------------------------------|---|---|
| | P C | P C | P C | P C |
| | 3130 stahlgrau stahlgrau - | 315 steingrau steingrau - | 3160 stratusgrau pearl stratusgrau pearl - | 3290 Angora grau Angora grau - |
| | | | | |

Die Übersicht der Umfeldfarben finden Sie in der Farb- und Materialzuordnung am Ende dieses Registers.

| | | | |
|--|---|--|---|
| <p>Programminformationen:</p> <p>Front: Melaminharz beschichtet. 4-seitige, Kunststoff-Formkante passend zum Farbton der Front.</p> <p>Türstärke: 18 mm</p> <p>Max. Fronthöhe: 2356 mm</p> <p>Glastüren: Weitere programmneutrale Glas- türen siehe Gestaltungsprogramme.</p> | <p>Frontdetails:</p>  | <p>Glastüren:</p>  <p>ST = Satinato Matt SK = Klarglas</p> | <p>Griffpositionen:</p> <p>H V M</p>  <p>Griffvarianten, soweit technisch möglich, siehe Griffkollektion.</p> <p>Hinweise:</p> |
|--|---|--|---|

| | | | | |
|---|--|--|---|---|
| <p>Produktlinien:</p> <p>Frontfarben-Nr.:</p> <p>Frontfarbe:</p> <p>Front-Rückseite:</p> <p>Strukturverlauf:</p> | <p>P C</p> <p>3320 eisblau eisblau -</p>  | <p>P C</p> <p>3330 Sahara beige Sahara beige -</p>  | <p>P C</p> <p>3370 quarzgrau quarzgrau -</p> <p style="text-align: right;">N</p>  | <p>P C</p> <p>3380 karamellbeige karamellbeige -</p> <p style="text-align: right;">N</p>  |
|---|--|--|---|---|

| | | | | |
|---|---|---|--|--|
| <p>Produktlinien:</p> <p>Frontfarben-Nr.:</p> <p>Frontfarbe:</p> <p>Front-Rückseite:</p> <p>Strukturverlauf:</p> | <p>P C</p> <p>3400 jadegrün jadegrün -</p>  | <p>P C</p> <p>3450 cubanit cubanit -</p>  | <p>P C</p> <p>475 lava lava -</p>  | <p>P C</p> <p>605 hellgrau hellgrau -</p>  |
|---|---|---|--|--|

Die Übersicht der Umfeldfarben finden Sie in der Farb- und Materialzuordnung am Ende dieses Registers.

Programminformationen:

Front:
Melaminharz beschichtet.
4-seitige, Kunststoff-Formkante
passend zum Farbton der Front.

Türstärke:
18 mm

Max. Fronthöhe:
2356 mm

Glastüren:
Weitere programmneutrale Glas-
türen siehe Gestaltungsprogramme.

Frontdetails:

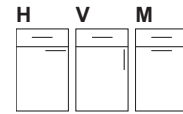


Glastüren:



ST = Satinato Matt
SK = Klarglas

Griffpositionen:



Griffvarianten, soweit technisch
möglich, siehe Griffkollektion.

Hinweise:

Produktlinien:

Frontfarben-Nr.:
Frontfarbe:
Front-Rückseite:
Strukturverlauf:

P C

655
achatgrau
achatgrau
-

P C

685
havannaschwarz
havannaschwarz
-

P C

865
Catania Eiche
Catania Eiche
vertikal

P C

915
Denver Eiche
Denver Eiche
vertikal



| | | | |
|--|---|--|--|
| <p>Programminformationen:</p> <p>Front: Melaminharz beschichtet, glänzend. 4-seitige, Kunststoff-Formkante passend zum Farbton der Front.</p> <p>Türstärke: 18 mm</p> <p>Max. Fronthöhe: 2356 mm</p> <p>Glastüren: Weitere programmneutrale Glas- türen siehe Gestaltungsprogramme.</p> | <p>Frontdetails:</p>  | <p>Glastüren:</p>  <p>ST = Satinato Matt SK = Klarglas</p> | <p>Griffpositionen:</p> <p>H V M</p>  <p>Griffvarianten, soweit technisch möglich, siehe Griffkollektion.</p> <p>Hinweise:</p> |
|--|---|--|--|

| | | | | |
|---|--|--|--|--|
| <p>Produktlinien:</p> <p>Frontfarben-Nr.:</p> <p>Frontfarbe:</p> <p>Front-Rückseite:</p> <p>Strukturverlauf:</p> | <p>P C</p> <p>126 glanzarctisweiß arctisweiß -</p>  | <p>P C</p> <p>140 glanzweiß weiß -</p>  | <p>P C</p> <p>186 glanzstratusgrau stratusgrau -</p>  | <p>P C</p> <p>316 glanzsteingrau steingrau -</p>  |
|---|--|--|--|--|

| | | |
|---|--|---|
| <p>Produktlinien:</p> <p>Frontfarben-Nr.:</p> <p>Frontfarbe:</p> <p>Front-Rückseite:</p> <p>Strukturverlauf:</p> | <p>P C</p> <p>346 brillantcubanit cubanit -</p>  | <p>P C</p> <p>606 glanzhellgrau hellgrau -</p>  |
|---|--|---|

Die Übersicht der Umfeldfarben finden Sie in der Farb- und Materialzuordnung am Ende dieses Registers.

Programminformationen:

Front:
Melaminharz beschichtet,
strukturiert.

Türstärke:
18 mm

Max. Fronthöhe:
2356 mm

Glastüren:
Weitere programmneutrale Glas-
türen siehe Gestaltungsprogramme.

Frontdetails:

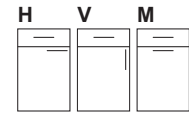


Glastüren:



ST = Satinato Matt
SK = Klarglas

Griffpositionen:



Griffvarianten, soweit technisch
möglich, siehe Griffkollektion.

Hinweise:

Produktlinien:

Frontfarben-Nr.:
Frontfarbe:
Front-Rückseite:
Strukturverlauf:

P C

295
bronze
bronze
vertikal



P C

320
zement dunkel
zement dunkel
-



P C

3300
Galvano Portland
Galvano Portland
vertikal



P C

3310
Artstone
Artstone
vertikal



Produktlinien:

Frontfarben-Nr.:
Frontfarbe:
Front-Rückseite:
Strukturverlauf:

P C

3430
sandstein
sandstein
-




P C

3480
shellstone
shellstone
-



Die Übersicht der Umfeldfarben finden Sie in der Farb- und Materialzuordnung am Ende dieses Registers.

Programminformationen:
Front:
 Melaminharz beschichtet, strukturiert.
Türstärke:
 18 mm
Max. Fronthöhe:
 2000 mm
Glastüren:
 Weitere programmneutrale Glastüren siehe Gestaltungsprogramme.



ST = Satinato Matt
 SK = Klarglas


Griffpositionen:

H V M

Griffvarianten, soweit technisch möglich, siehe Griffkollektion.
Hinweise:

Produktlinien:
Frontfarben-Nr.:
Frontfarbe:
Front-Rückseite:
Strukturverlauf:


P C
7020
 Kastanie hell horizontal
 Kastanie hell horizontal
 horizontal



P C
7070
 Nussbaum urban horizontal
 Nussbaum urban horizontal
 horizontal



P C
8210
 Eiche urban horizontal
 Eiche urban horizontal
 horizontal



P C
9020
 Sherwood dunkelbraun horizont.
 Sherwood dunkelbraun horizont.
 horizontal



Programminformationen:


Front:
Melaminharz beschichtet,
strukturiert.

Türstärke:
18 mm

Max. Fronthöhe:
2356 mm

Glastüren:
Weitere programmneutrale Glas-
türen siehe Gestaltungsprogramme.

Frontdetails:



Glastüren:



ST = Satinato Matt
SK = Klarglas

Griffpositionen:



Griffvarianten, soweit technisch
möglich, siehe Griffkollektion.

Hinweise:

Produktlinien:

Frontfarben-Nr.:
Frontfarbe:
Front-Rückseite:
Strukturverlauf:


P C

695
Sherwood dunkelbraun
Sherwood dunkelbraun
vertikal




P C

7010
Kastanie hell
Kastanie hell
vertikal



P C Y X

7030
Laguna Eiche
Laguna Eiche



P C

7060
Nussbaum urban
Nussbaum urban
vertikal




Produktlinien:

Frontfarben-Nr.:
Frontfarbe:
Front-Rückseite:
Strukturverlauf:

P C

7080
Nussbaum liniert
Nussbaum liniert
vertikal



P C

7100
Nussbaum hell
Nussbaum hell
vertikal



P C

7110
Lärche hell
Lärche hell
vertikal



P C





730
Eiche Marcato
Eiche Marcato
vertikal



Die Übersicht der Umfeldfarben finden Sie in der Farb- und Materialzuordnung am Ende dieses Registers.

| | | | |
|---|---|---|---|
| Programminformationen: | Frontdetails: | Glastüren: | Griffpositionen: |
| <p>Front: Melaminharz beschichtet, strukturiert. 4-seitige, Kunststoff-Formkante passend zum Farbton der Front.</p> <p>Türstärke: 18 mm</p> <p>Max. Fronthöhe: 2356 mm</p> <p>Glastüren: Weitere programmneutrale Glastüren siehe Gestaltungsprogramme.</p> |  |  | <p>H V M</p>  |
| | | <p>ST = Satinato Matt SK = Klarglas</p> | Hinweise: |

| | | | | |
|-------------------------|--|--|---|--|
| Produktlinien: | P C | P C | P C | P C |
| Frontfarben-Nr.: | 775 | 8060 | 8200 | 8240 |
| Frontfarbe: | Eiche sepia | Alba Eiche braun | Eiche urban | Eiche liniert |
| Front-Rückseite: | Eiche sepia | Alba Eiche braun | Eiche urban | Eiche liniert |
| Strukturverlauf: | vertikal | vertikal | vertikal | vertikal |
| |  |  |  |  |

| | | | | |
|-------------------------|---|---|--|---|
| Produktlinien: | P C | P C | P C | P C |
| Frontfarben-Nr.: | 8250 | 9000 | 9010 | 9040 |
| Frontfarbe: | Eiche kaschmir | Nero Chalet | Hemlock lava | Eucalipto dunkel |
| Front-Rückseite: | Eiche kaschmir | Nero Chalet | Hemlock lava | Eucalipto dunkel |
| Strukturverlauf: | vertikal | vertikal | vertikal | vertikal |
| |  |  |  |  |

Die Übersicht der Umfeldfarben finden Sie in der Farb- und Materialzuordnung am Ende dieses Registers.

Programminformationen:

Front:
Melaminharz beschichtet,
strukturiert.

Türstärke:
18 mm

Max. Fronthöhe:
2356 mm

Glastüren:
Weitere programmneutrale Glas-
türen siehe Gestaltungsprogramme.

Frontdetails:

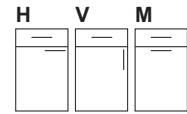


Glastüren:



ST = Satinato Matt
SK = Klarglas

Griffpositionen:



Griffvarianten, soweit technisch
möglich, siehe Griffkollektion.


Hinweise:

Produktlinien:


Frontfarben-Nr.:
Frontfarbe:
Front-Rückseite:
Strukturverlauf:

P C

955
Alba Eiche schwarz
Alba Eiche schwarz
vertikal



| | | | |
|---|---|--|---|
| <p>Programminformationen:</p> <p>Front: Hochglanzlack UV-Lack mit 1 mm Kunststoff-Formkante passend zum Farbton der Front.</p> <p>Türstärke: 18 mm</p> <p>Max. Fronthöhe: 2356 mm</p> <p>Glastüren: Weitere programmneutrale Glastüren siehe Gestaltungsprogramme.</p> | <p>Frontdetails:</p>  | <p>Glastüren:</p>  <p>ST = Satinato Matt SK = Klarglas</p> | <p>Griffpositionen:</p> <p>H V M</p>  <p>Griffvarianten, soweit technisch möglich, siehe Griffkollektion.</p> <p>Hinweise:</p> |
|---|---|--|---|





| | | | | |
|---|--|--|---|--|
| <p>Produktlinien:</p> <p>Frontfarben-Nr.:</p> <p>Frontfarbe:</p> <p>Front-Rückseite:</p> <p>Strukturverlauf:</p> | <p>P C</p> <p>126 glanzarctisweiß farbgleich</p> | <p>P C</p> <p>186 glanzstratusgrau farbgleich</p> | <p>P C</p> <p>316 glanzsteingrau farbgleich</p> | <p>P C</p> <p>462 glanzschwarz farbgleich</p> |
| |  |  |  |  |

| | |
|---|---|
| <p>Produktlinien:</p> <p>Frontfarben-Nr.:</p> <p>Frontfarbe:</p> <p>Front-Rückseite:</p> <p>Strukturverlauf:</p> | <p>P C</p> <p>606 glanzhellgrau farbgleich</p> |
| |  |

Die Übersicht der Umfeldfarben finden Sie in der Farb- und Materialzuordnung am Ende dieses Registers.

| | | | | | | | | | |
|---|---|---|---|----------|----------|----------|---|---|---|
| Programminformationen: | Frontdetails: | Glastüren: | Griffpositionen: | | | | | | |
| Front: Mattlack lackiert mit 4-seitiger, Kunststoff-Formkante. Easy-Clean Türstärke: 18 mm Max. Fronthöhe: 2356 mm Glastüren: Weitere programmneutrale Glastüren siehe Gestaltungsprogramme. |  |  | <table border="1"> <tr> <td>H</td> <td>V</td> <td>M</td> </tr> <tr> <td></td> <td></td> <td></td> </tr> </table> <p>Griffvarianten, soweit technisch möglich, siehe Griffkollektion.</p> | H | V | M |  |  |  |
| H | V | M | | | | | | | |
|  |  |  | | | | | | | |
| | | ST = Satinato Matt SK = Klarglas | Hinweise: | | | | | | |





| | | | | |
|-------------------------|--|--|---|--|
| Produktlinien: | P C | P C | P C | P C |
| Frontfarben-Nr.: | 1252 | 3042 | 3112 | 3122 |
| Frontfarbe: | arctisweiß ultramatt | Stahl dunkel ultramatt | kieselgrau ultramatt | platingrau ultramatt |
| Front-Rückseite: | farbgleich | farbgleich | farbgleich | farbgleich |
| Strukturverlauf: | - | vertikal | - | - |
| |  |  |  |  |

| | | | | |
|-------------------------|---|---|--|---|
| Produktlinien: | P C | P C | P C | P C |
| Frontfarben-Nr.: | 3132 | 3162 | 3212 | 3222 |
| Frontfarbe: | stahlgrau ultramatt | stratusgrau pearl ultramatt | steelbrush gold ultramatt | hellgrau ultramatt |
| Front-Rückseite: | farbgleich | farbgleich | farbgleich | farbgleich |
| Strukturverlauf: | - | - | - | - |
| |  |  |  |  |

Die Übersicht der Umfeldfarben finden Sie in der Farb- und Materialzuordnung am Ende dieses Registers.

| | | | | | | | | | |
|---|---|---|---|----------|----------|----------|---|---|---|
| Programminformationen: | Frontdetails: | Glastüren: | Griffpositionen: | | | | | | |
| Front: Mattlack lackiert mit 4-seitiger, Kunststoff-Formkante. Easy-Clean Türstärke: 18 mm Max. Fronthöhe: 2356 mm Glastüren: Weitere programmneutrale Glas-türen siehe Gestaltungsprogramme. |  |  | <table border="1"> <tr> <td>H</td> <td>V</td> <td>M</td> </tr> <tr> <td></td> <td></td> <td></td> </tr> </table> <p>Griffvarianten, soweit technisch möglich, siehe Griffkollektion.</p> | H | V | M |  |  |  |
| H | V | M | | | | | | | |
|  |  |  | | | | | | | |
| | | ST = Satinato Matt SK = Klarglas | Hinweise: | | | | | | |

| | | | | |
|-------------------------|--|--|---|--|
| Produktlinien: | P C | P C | P C | P C |
| Frontfarben-Nr.: | 3232 | 3242 | 3252 | 3292 |
| Frontfarbe: | steingrau ultramatt | achatgrau ultramatt | lava ultramatt | Angora grau ultramatt |
| Front-Rückseite: | farbgleich | farbgleich | farbgleich | farbgleich |
| Strukturverlauf: | - | - | - | - |
| |  |  |  |  |

| | | | | |
|-------------------------|---|---|--|---|
| Produktlinien: | P C | P C | P C | P C |
| Frontfarben-Nr.: | 3332 | 3374 | 3384 | 3392 |
| Frontfarbe: | Sahara beige ultramatt | quarzgrau ultramatt | karamellbeige ultramatt | karbongrau ultramatt |
| Front-Rückseite: | farbgleich | farbgleich | farbgleich | karbongrau ultramatt |
| Strukturverlauf: | - | - | - | - |
| |  |  |  |  |

Die Übersicht der Umfeldfarben finden Sie in der Farb- und Materialzuordnung am Ende dieses Registers.

Programminformationen:


Front:
Mattlack lackiert mit 4-seitiger,
Kunststoff-Formkante.
Easy-Clean

Türstärke:
18 mm

Max. Fronthöhe:
2356 mm

Glastüren:
Weitere programmneutrale Glas-
türen siehe Gestaltungsprogramme.

Frontdetails:

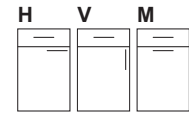


Glastüren:



ST = Satinato Matt
SK = Klarglas

Griffpositionen:



Griffvarianten, soweit technisch
möglich, siehe Griffkollektion.

Hinweise:

Produktlinien:

Frontfarben-Nr.:
Frontfarbe:
Front-Rückseite:
Strukturverlauf:

P C

472
nachtblau ultramatt
farbgleich

-



P C

5004
dunkelgrün ultramatt
farbgleich

-



P C

542
schwarz ultramatt
farbgleich

-



Die Übersicht der Umfeldfarben finden Sie in der Farb- und Materialzuordnung am Ende dieses Registers.

Programminformationen:


Front:
Melaminharz beschichtet,
strukturiert. 4-seitige, Kunststoff-
Formkante passend zum Farbton
der Front.

Türstärke:
18 mm

Max. Fronthöhe:
2356 mm

Glastüren:
Weitere programmneutrale Glas-
türen siehe Gestaltungsprogramme.

Frontdetails:

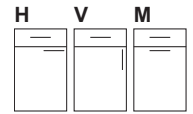


Glastüren:



ST = Satinato Matt
SK = Klarglas

Griffpositionen:



Griffvarianten, soweit technisch
möglich, siehe Griffkollektion.

Hinweise:

Produktlinien:

Frontfarben-Nr.:

Frontfarbe:

Front-Rückseite:



Strukturverlauf:

P C

3440
brown steel
brown steel
vertikal

P C

9050
blackwood
blackwood
vertikal



Programminformationen:

Front:
Mattlack lackiert mit 4-seitiger
Kunststoff-Formkante in
Himholzoptik.
Easy-Clean

Türstärke:
18 mm

Max. Fronthöhe:
2356 mm

Glastüren:
Weitere programmneutrale Glas-
türen siehe Gestaltungsprogramme.

Frontdetails:

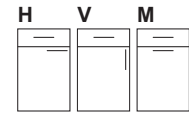


Glastüren:



ST = Satinato Matt
SK = Klarglas

Griffpositionen:



Griffvarianten, soweit technisch
möglich, siehe Griffkollektion.

Hinweise:

Produktlinien:

Frontfarben-Nr.:
Frontfarbe:
Front-Rückseite:
Strukturverlauf:

P C

1252
arctisweiß ultramatt
farbgleich

P C

542
schwarz ultramatt
farbgleich



Programminformationen:

Front:
5-teilige Melaminrahmenfront.

Türstärke:
18 mm

Max. Fronthöhe:
2000 mm

Glastüren:
Weitere programmneutrale Glas-
türen siehe Gestaltungsprogramme.

Frontdetails:

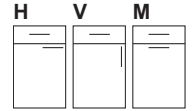


Glastüren:



ST10 = Satinato Matt
SK10 = Klarglas

Griffpositionen:



Griffvarianten, soweit technisch
möglich, siehe Griffkollektion.

Hinweise:

Produktlinien:

Frontfarben-Nr.:

Frontfarbe:

Front-Rückseite:

Strukturverlauf:

P C

315
steingrau
steingrau
-

P C

915
Denver Eiche
Denver Eiche
vertikal



Programminformationen:

Front:
Polyesteraufbau.
Hochwertige Oberfläche aus hochglänzendem PUR-Lack.

Türstärke:
19 mm

Max. Fronthöhe:
2356 mm

Glastüren:
Weitere programmneutrale Glastüren siehe Gestaltungsprogramme.

Frontdetails:



Glastüren:



ST = Satinato Matt
SK = Klarglas

Griffpositionen:



Griffvarianten, soweit technisch möglich, siehe Griffkollektion.

Hinweise:

Produktlinien:

Frontfarben-Nr.:
Frontfarbe:
Front-Rückseite:
Strukturverlauf:

P -
126
glanzarctisweiß
arctisweiß
-



P -
140
glanzweiß
weiß
-



P -
606
glanzhellgrau
hellgrau
-



Programminformationen:

Front:
Hochwertiger Mehrschicht-Mattlack.
DD-Lack

Türstärke:
18 mm

Max. Fronthöhe:
2356 mm

Glastüren:
Weitere programmneutrale Glas-
türen siehe Gestaltungsprogramme.

Frontdetails:

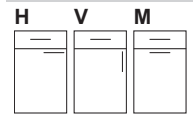


Glastüren:



ST = Satinato Matt
SK = Klarglas

Griffpositionen:



Griffvarianten, soweit technisch
möglich, siehe Griffkollektion.

Hinweise:

Bei der Kombination von lackierten
Fronten mit Kunststoff-Umfeld sind
Farbabweichungen unvermeidbar. Da-
her wird die Kombination mit lackierten
Teilen empfohlen.

Sonderfarben nach RAL und NCS
möglich. Ausgenommen der Perl-,
Metallic- und Leuchtfarben. Siehe
Seite 3.2.

Produktlinien:

Frontfarben-Nr.:

Frontfarbe:

Front-Rückseite:

Strukturverlauf:



127
Mattlack arctisweiß
Mattlack arctisweiß
-



187
Mattlack stratusgrau
Mattlack stratusgrau
-



2502
Mattlack sand
Mattlack sand
-



3114
Mattlack kieselgrau
Mattlack kieselgrau
-



Produktlinien:

Frontfarben-Nr.:

Frontfarbe:

Front-Rückseite:


Strukturverlauf:



3294
Mattlack Angora grau
Mattlack Angora grau
-



3372
Mattlack quarzgrau
Mattlack quarzgrau
-



3382
Mattlack karamellbeige
Mattlack karamellbeige
-



5002
Mattlack dunkelgrün
Mattlack dunkelgrün
-



Die Übersicht der Umfeldfarben finden Sie in der Farb- und Materialzuordnung am Ende dieses Registers.

Programminformationen:

Front:
Hochwertiger Mehrschicht-Mattlack.
DD-Lack

Türstärke:
18 mm

Max. Fronthöhe:
2356 mm

Glastüren:
Weitere programmneutrale Glas-
türen siehe Gestaltungsprogramme.

Frontdetails:



Glastüren:



ST = Satinato Matt
SK = Klarglas

Griffpositionen:



Griffvarianten, soweit technisch
möglich, siehe Griffkollektion.

Hinweise:

Bei der Kombination von lackierten
Fronten mit Kunststoff-Umfeld sind
Farbabweichungen unvermeidbar. Da-
her wird die Kombination mit lackierten
Teilen empfohlen.


Sonderfarben nach RAL und NCS
möglich. Ausgenommen der Perl-,
Metallic- und Leuchtfarben. Siehe
Seite 3.2.

Produktlinien:

Frontfarben-Nr.:
Frontfarbe:
Front-Rückseite:
Strukturverlauf:

P -

5012
Mattlack karminrot
Mattlack karminrot
-



P -

5022
Mattlack terra
Mattlack terra
-




P -

5032
Mattlack mahagoni
Mattlack mahagoni
-



P -

5042
Mattlack sepiagrün
Mattlack sepiagrün
-



Produktlinien:

Frontfarben-Nr.:
Frontfarbe:
Front-Rückseite:
Strukturverlauf:

P -

5992
Sonderfarbe RAL
Sonderfarbe RAL
-



P -

5994
Sonderfarbe NCS
Sonderfarbe NCS
-


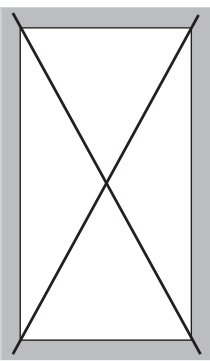











P -

607
Mattlack hellgrau
Mattlack hellgrau
-








Die Übersicht der Umfeldfarben finden Sie in der Farb- und Materialzuordnung am Ende dieses Registers.

| | | | | | | | | | |
|---|---|--|--|---|---|---|---|---|---|
| Programminformationen: Front: Matte Crystal Oberfläche. 4-seitige, Kunststoff-Formkante passend zum Farbton der Front. Türstärke: 19 mm Max. Fronthöhe: 2356 mm Glastüren: Weitere programmneutrale Glas- türen siehe Gestaltungsprogramme. | Frontdetails:  | Glastüren:  | Griffpositionen: <table border="1"> <tr> <td>H</td> <td>V</td> <td>M</td> </tr> <tr> <td></td> <td></td> <td></td> </tr> </table> Griffvarianten , soweit technisch möglich, siehe Griffkollektion. Hinweise: | H | V | M |  |  |  |
| H | V | M | | | | | | | |
|  |  |  | | | | | | | |

Keine programmabhängigen
Glastüren lieferbar.

| | | | | | | | | | | | | | |
|--|---|--|--|--|---|---|---|---|---|---|---|---|---|
| Produktlinien: Frontfarben-Nr.: Frontfarbe: Front-Rückseite: Strukturverlauf: | <table border="1"> <tr><td>P</td><td>C</td></tr> </table> <p>121 organic arctisweiß farbgleich -</p> | P | C | <table border="1"> <tr><td>P</td><td>C</td></tr> </table> <p>183 organic stratusgrau farbgleich -</p> | P | C | <table border="1"> <tr><td>P</td><td>C</td></tr> </table> <p>3143 organic titanium farbgleich vertikal</p> | P | C | <table border="1"> <tr><td>P</td><td>C</td></tr> </table> <p>3293 organic Angora grau farbgleich -</p> | P | C |  |
| P | C | | | | | | | | | | | | |
| P | C | | | | | | | | | | | | |
| P | C | | | | | | | | | | | | |
| P | C | | | | | | | | | | | | |
| |  |  |  |  | | | | | | | | | |

| | | | | | | | | | | | | | |
|--|--|---|---|--|---|---|---|---|---|---|---|---|---|
| Produktlinien: Frontfarben-Nr.: Frontfarbe: Front-Rückseite: Strukturverlauf: | <table border="1"> <tr><td>P</td><td>C</td></tr> </table> <p>3343 organic silber farbgleich -</p> | P | C | <table border="1"> <tr><td>P</td><td>C</td></tr> </table> <p>3353 organic champagner farbgleich -</p> | P | C | <table border="1"> <tr><td>P</td><td>C</td></tr> </table> <p>3373 organic quarzgrau farbgleich -</p> | P | C | <table border="1"> <tr><td>P</td><td>C</td></tr> </table> <p>4003 organic schwarz farbgleich -</p> | P | C |  |
| P | C | | | | | | | | | | | | |
| P | C | | | | | | | | | | | | |
| P | C | | | | | | | | | | | | |
| P | C | | | | | | | | | | | | |
| |  |  |  |  | | | | | | | | | |

Die Übersicht der Umfeldfarben finden Sie in der Farb- und Materialzuordnung am Ende dieses Registers.

Programminformationen:

Front:
Matte Crystal Oberfläche.
4-seitige, Kunststoff-Formkante
passend zum Farbton der Front.

Türstärke:
19 mm

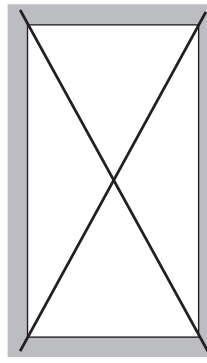
Max. Fronthöhe:
2356 mm

Glastüren:
Weitere programmneutrale Glas-
türen siehe Gestaltungsprogramme.

Frontdetails:

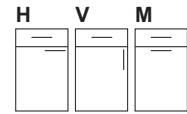


Glastüren:



Keine programmabhängigen
Glastüren lieferbar.

Griffpositionen:



Griffvarianten, soweit technisch
möglich, siehe Griffkollektion.


Hinweise:

Produktlinien:

Frontfarben-Nr.:
Frontfarbe:
Front-Rückseite:
Strukturverlauf:

P C

603
organic hellgrau
farbgleich
-



Programminformationen:

Front:
Hochglänzende Crystal
Oberfläche.
4-seitige, Kunststoff-Formkante
passend zum Farbton der Front.

Türstärke:
19 mm

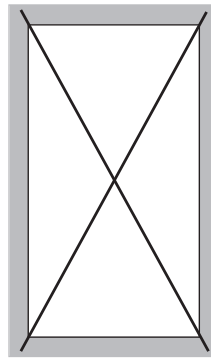
Max. Fronthöhe:
2356 mm

Glastüren:
Weitere programmneutrale Glas-
türen siehe Gestaltungsprogramme.

Frontdetails:

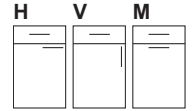


Glastüren:



Keine programmabhängigen
Glastüren lieferbar.

Griffpositionen:



Griffvarianten, soweit technisch
möglich, siehe Griffkollektion.

Hinweise:

Produktlinien:

Frontfarben-Nr.:
Frontfarbe:
Front-Rückseite:
Strukturverlauf:


P C

122
organic glanzarctisweiß
farbgleich



P C

184
organic glanzstratusgrau
farbgleich



P C

3144
organic glanztitanium
farbgleich



P C

604
organic glanzhellgrau
farbgleich



Programminformationen:

Front:
Hochwertiger Mehrschicht-Mattlack.
Mit vertikalen Rillen im Abstand von
150 mm.

Türstärke:
19 mm

Max. Fronthöhe:
2356 mm

Glastüren:
Weitere programmneutrale Glas-
türen siehe Gestaltungsprogramme.

Frontdetails:



Glastüren:



ST = Satinato Matt
SK = Klarglas

Griffpositionen:



Griffvarianten, soweit technisch
möglich, siehe Griffkollektion.

Hinweise:

Bei der Kombination von lackierten
Fronten mit Kunststoff-Umfeld sind
Farbabweichungen unvermeidbar. Da-
her wird die Kombination mit lackierten
Teilen empfohlen.

Produktlinien:

Frontfarben-Nr.:
Frontfarbe:
Front-Rückseite:
Strukturverlauf:


P C

127
Mattlack arctisweiß
farbgleich



P C

187
Mattlack stratusgrau
farbgleich



P C

5992
Sonderfarbe RAL
Sonderfarbe RAL



P C

5994
Sonderfarbe NCS
Sonderfarbe NCS




Produktlinien:

Frontfarben-Nr.:
Frontfarbe:
Front-Rückseite:
Strukturverlauf:

P C

657
Mattlack achatgrau
farbgleich



Die Übersicht der Umfeldfarben finden Sie in der Farb- und Materialzuordnung am Ende dieses Registers.

Programminformationen:

Front:
Rahmenfront.
Matt lackiert.

Türstärke:
19 mm

Max. Fronthöhe:
2000 mm

Glastüren:
Weitere programmneutrale Glas-
türen siehe Gestaltungsprogramme.

Frontdetails:

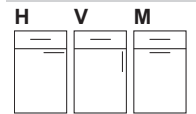


Glastüren:



ST4 = Satinato Matt
SK4 = Klarglas
STS10 = Satinato Matt mit Sprossen (P)
SKS10 = Klarglas mit Sprossen (P)

Griffpositionen:



Griffvarianten, soweit technisch
möglich, siehe Griffkollektion.

Hinweise:

Die Glasausführungen STS10 und
SKS10 sind nur in den Höhen 640
mm, 768 mm und 896 mm lieferbar.
Bestellnummern: U/O...604.

Produktlinien:

Frontfarben-Nr.:
Frontfarbe:
Front-Rückseite:
Strukturverlauf:

P C

127
Mattlack arctisweiß
Mattlack arctisweiß
-



P C

187
Mattlack stratusgrau
Mattlack stratusgrau
-



P C

247
Mattlack magnolia
Mattlack magnolia
-



P C

2502
Mattlack sand
Mattlack sand
-



Produktlinien:

Frontfarben-Nr.:
Frontfarbe:
Front-Rückseite:
Strukturverlauf:

P C

3294
Mattlack Angora grau
Mattlack Angora grau
-



P C

517
Mattlack blaugrau
Mattlack blaugrau
-



P C

5992
Sonderfarbe RAL
Sonderfarbe RAL
-



P C

5994
Sonderfarbe NCS
Sonderfarbe NCS
-



Die Übersicht der Umfeldfarben finden Sie in der Farb- und Materialzuordnung am Ende dieses Registers.

Programminformationen:

Front:
Rahmenfront.
Matt lackiert.

Türstärke:
19 mm

Max. Fronthöhe:
2000 mm

Glastüren:
Weitere programmneutrale Glas-
türen siehe Gestaltungsprogramme.

Frontdetails:

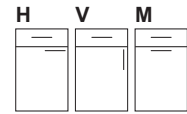


Glastüren:



ST4 = Satinato Matt
SK4 = Klarglas
STS10 = Satinato Matt mit Sprossen (P)
SKS10 = Klarglas mit Sprossen (P)

Griffpositionen:



Griffvarianten, soweit technisch
möglich, siehe Griffkollektion.

Hinweise:

Die Glasausführungen STS10 und
SKS10 sind nur in den Höhen 640
mm, 768 mm und 896 mm lieferbar.
Bestellnummern: U/O...604.

Produktlinien:

Frontfarben-Nr.:
Frontfarbe:
Front-Rückseite:
Strukturverlauf:

P C

657
Mattlack achatgrau
Mattlack achatgrau
-



Programminformationen:

Front:
Rahmenfront.
Matt lackiert.

Türstärke:
19 mm

Max. Fronthöhe:
2000 mm

Glastüren:
Weitere programmneutrale Glas-
türen siehe Gestaltungsprogramme.

Frontdetails:



Glastüren:



ST4 = Satinato Matt
SK4 = Klarglas
STS10 = Satinato Matt mit Sprossen (P)
SKS10 = Klarglas mit Sprossen (P)

Griffpositionen:



Griffvarianten, soweit technisch
möglich, siehe Griffkollektion.

Hinweise:

Die Glasausführungen STS10 und
SKS10 sind nur in den Höhen 640
mm, 768 mm und 896 mm lieferbar.
Bestellnummern: U/O...-604.

Produktlinien:

Frontfarben-Nr.:
Frontfarbe:
Front-Rückseite:
Strukturverlauf:

P C

127
Mattlack arctisweiß
Mattlack arctisweiß
-



P C

187
Mattlack stratusgrau
Mattlack stratusgrau
-



P C

247
Mattlack magnolia
Mattlack magnolia
-



P C

317
Mattlack steingrau
Mattlack steingrau
-



Produktlinien:

Frontfarben-Nr.:
Frontfarbe:
Front-Rückseite:
Strukturverlauf:

P C

3294
Mattlack Angora grau
Mattlack Angora grau
-



P C

5992
Sonderfarbe RAL
Sonderfarbe RAL
-



P C

5994
Sonderfarbe NCS
Sonderfarbe NCS
-



P C

657
Mattlack achatgrau
Mattlack achatgrau
-



Die Übersicht der Umfeldfarben finden Sie in der Farb- und Materialzuordnung am Ende dieses Registers.

Programminformationen:

Front:
Front furniert.
Mit vertikalen Rillen im Abstand von 150 mm.
Kanten mit Massivholzanleimer.
Strukturrichtung vertikal.

Türstärke:
19 mm

Max. Fronthöhe:
2356 mm

Glastüren:
Weitere programmneutrale Glastüren siehe Gestaltungsprogramme.

Frontdetails:

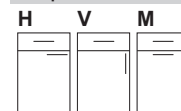


Glastüren:



ST = Satinato Matt
SK = Klarglas

Griffpositionen:



Griffvarianten, soweit technisch möglich, siehe Griffkollektion.

Hinweise:

Bei den verschiedenen Frontbreiten sind die Rillenabstände zur Frontaußenkante unterschiedlich groß. Siehe Planungshinweise.
Sonderfarben nach RAL und NCS möglich. Ausgenommen der Perl-, Metallic- und Leuchtfarben. Siehe Seite 3.2.

Produktlinien:

Frontfarben-Nr.:
Frontfarbe:
Front-Rückseite:
Strukturverlauf:

P -

113
Eiche weiß
Eiche weiß
vertikal



P -

5992
Sonderfarbe RAL
Sonderfarbe RAL
vertikal



P -

5994
Sonderfarbe NCS
Sonderfarbe NCS
vertikal



P -

658
Eiche achatgrau
Eiche achatgrau
vertikal



Produktlinien:

Frontfarben-Nr.:
Frontfarbe:
Front-Rückseite:
Strukturverlauf:

P -

775
Eiche sepia
Eiche sepia
vertikal




P -

8100
Eiche basaltgrau gebürstet
Eiche basaltgrau gebürstet
vertikal



P -

8130
Eiche trend
Eiche trend
vertikal



P -

8170
Eiche trüffelgrau
Eiche trüffelgrau
vertikal



Die Übersicht der Umfeldfarben finden Sie in der Farb- und Materialzuordnung am Ende dieses Registers.

Programminformationen:


Front:
Front furniert.
Mit vertikalen Rillen im Abstand von 150 mm.
Kanten mit Massivholzanleimer.
Strukturrichtung vertikal.

Türstärke:
19 mm

Max. Fronthöhe:
2356 mm

Glastüren:
Weitere programmneutrale Glastüren siehe Gestaltungsprogramme.

Frontdetails:

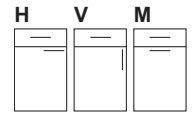


Glastüren:



ST = Satinato Matt
SK = Klarglas

Griffpositionen:



Griffvarianten, soweit technisch möglich, siehe Griffkollektion.

Hinweise:

Bei den verschiedenen Frontbreiten sind die Rillenabstände zur Frontaußenkante unterschiedlich groß. Siehe Planungshinweise.

Produktlinien:

Frontfarben-Nr.:
Frontfarbe:
Front-Rückseite:
Strukturverlauf:

P -

912
Asteiche schwarz
Asteiche schwarz
vertikal



Programminformationen:

Front:
Front furniert.
Furnier-Dickkante.
Mit vertikalen Rillen im Abstand von 50 mm.

Türstärke:
19 mm

Max. Fronthöhe:
2356 mm

Glastüren:
Weitere programmneutrale Glastüren siehe Gestaltungsprogramme.

Frontdetails:

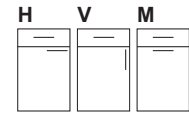


Glastüren:



ST = Satinato Matt
SK = Klarglas

Griffpositionen:



Griffvarianten, soweit technisch möglich, siehe Griffkollektion.

Hinweise:

Astgrößen und Rissbreiten sind naturgemäß unterschiedlich stark ausgeprägt.

Produktlinien:



Frontfarben-Nr.:
Frontfarbe:
Front-Rückseite:
Strukturverlauf:

P -

8170
Eiche trüffelgrau
Eiche trüffelgrau
vertikal

P -

912
Asteiche schwarz
Asteiche schwarz
vertikal



Programminformationen:


Front:
Front furniert.
Kanten mit Massivholzanleimer.
Mit vertikalen Rillen im Abstand von 100 mm.
Strukturrichtung vertikal.

Türstärke:
19 mm

Max. Fronthöhe:
2356 mm

Glastüren:
Weitere programmneutrale Glastüren siehe Gestaltungsprogramme.

Frontdetails:

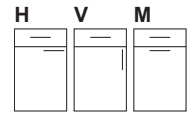


Glastüren:



ST = Satinato Matt
SK = Klarglas

Griffpositionen:



Griffvarianten, soweit technisch möglich, siehe Griffkollektion.

Hinweise:

Bei den verschiedenen Frontbreiten sind die Rillenabstände zur Frontaußenkante unterschiedlich groß. Siehe Planungshinweise.

Produktlinien:

Frontfarben-Nr.:
Frontfarbe:
Front-Rückseite:
Strukturverlauf:



113
Eiche weiß
Eiche weiß
vertikal



658
Eiche achatgrau
Eiche achatgrau
vertikal



775
Eiche sepia
Eiche sepia
vertikal



8100
Eiche basaltgrau gebürstet
Eiche basaltgrau gebürstet
vertikal



Produktlinien:


Frontfarben-Nr.:
Frontfarbe:
Front-Rückseite:
Strukturverlauf:



8130
Eiche trend
Eiche trend
vertikal



8170
Eiche trüffelgrau
Eiche trüffelgrau
vertikal



912
Asteiche schwarz
Asteiche schwarz
vertikal



Die Übersicht der Umfeldfarben finden Sie in der Farb- und Materialzuordnung am Ende dieses Registers.

Programminformationen:

Front:
Front furniert.
Kanten mit Massivholzanleimer.
Strukturrichtung vertikal.

Türstärke:
19 mm

Max. Fronthöhe:
2356 mm

Glastüren:
Weitere programmneutrale Glas-
türen siehe Gestaltungsprogramme.

Frontdetails:



Glastüren:



ST = Satinato Matt
SK = Klarglas

Griffpositionen:



Griffvarianten, soweit technisch
möglich, siehe Griffkollektion.

Hinweise:

Sonderfarben nach RAL und NCS
möglich. Ausgenommen der Perl-,
Metallic- und Leuchtfarben. Siehe
Seite 3.2.

Produktlinien:

Frontfarben-Nr.:
Frontfarbe:
Front-Rückseite:
Strukturverlauf:

P -

113
Eiche weiß
Eiche weiß
vertikal



P -

5992
Sonderfarbe RAL
Sonderfarbe RAL
vertikal



P -

5994
Sonderfarbe NCS
Sonderfarbe NCS
vertikal



P -

658
Eiche achatgrau
Eiche achatgrau
vertikal




Produktlinien:

Frontfarben-Nr.:
Frontfarbe:
Front-Rückseite:
Strukturverlauf:

P -

7040
Nussbaum natur
Nussbaum natur
vertikal




P -

7090
Nussbaum mondial
Nussbaum mondial
vertikal



P -

775
Eiche sepia
Eiche sepia
vertikal



P -

8100
Eiche basaltgrau gebürstet
Eiche basaltgrau gebürstet
vertikal



Die Übersicht der Umfeldfarben finden Sie in der Farb- und Materialzuordnung am Ende dieses Registers.

Programminformationen:

Front:
Front furniert.
Kanten mit Massivholzleimer.
Strukturrichtung vertikal.

Türstärke:
19 mm

Max. Fronthöhe:
2356 mm

Glastüren:
Weitere programmneutrale Glas-
türen siehe Gestaltungsprogramme.

Frontdetails:

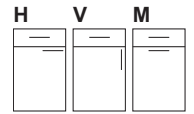


Glastüren:



ST = Satinato Matt
SK = Klarglas

Griffpositionen:



Griffvarianten, soweit technisch
möglich, siehe Griffkollektion.

Hinweise:


Sonderfarben nach RAL und NCS
möglich. Ausgenommen der Perl-,
Metallic- und Leuchtfarben. Siehe
Seite 3.2.

Produktlinien:

Frontfarben-Nr.:
Frontfarbe:
Front-Rückseite:
Strukturverlauf:

P -

8130
Eiche trend
Eiche trend
vertikal



P -

8170
Eiche trüffelgrau
Eiche trüffelgrau
vertikal



P -

8183
Eiche Angora grau
Eiche Angora grau
vertikal



P -

912
Asteiche schwarz
Asteiche schwarz
vertikal



Programminformationen:

Front:
Mineralische Spachtelmasse in Beton-optik.

Türstärke:
19 mm

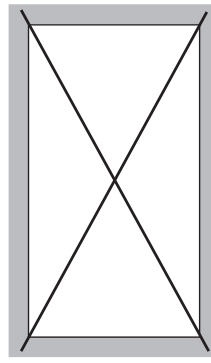
Max. Fronthöhe:
2356 mm

Glastüren:
Weitere programmneutrale Glas-türen siehe Gestaltungsprogramme.

Frontdetails:

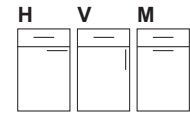


Glastüren:



Keine programmabhängigen Glastüren lieferbar.

Griffpositionen:



Griffvarianten, soweit technisch möglich, siehe Griffkollektion.

Hinweise:

Produktlinien:

Frontfarben-Nr.:
Frontfarbe:
Front-Rückseite:
Strukturverlauf:

P - **N**
3463
concrete brown
farbgleich
-

P - **N**
3473
concrete blonde
farbgleich
-



Programminformationen:

Front:
Hochwertiger Mehrschicht-Mattlack.
Schmaler, massiver 1 cm Rahmen
umlaufend.

Türstärke:
22 mm

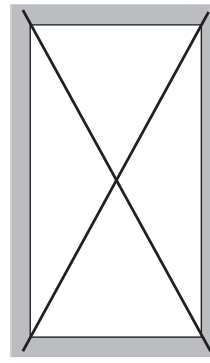
Max. Fronthöhe:
1564 mm

Glastüren:
Weitere programmneutrale Glas-
türen siehe Gestaltungsprogramme.

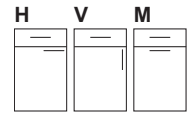
Frontdetails:



Glastüren:



Griffpositionen:



Griffvarianten, soweit technisch
möglich, siehe Griffkollektion.

Hinweise:

Bei der Kombination von lackierten
Fronten mit Kunststoff-Umfeld sind
Farbabweichungen unvermeidbar. Da-
her wird die Kombination mit lackierten
Teilen empfohlen.
Sonderfarben nach RAL und NCS
möglich. Ausgenommen der Perl-,
Metallic- und Leuchtfarben. Siehe
Seite 3.2.

Produktlinien:

Frontfarben-Nr.:
Frontfarbe:
Front-Rückseite:
Strukturverlauf:

P - **N**
3114
Mattlack kieselgrau
Mattlack kieselgrau
-




P - **N**
3294
Mattlack Angora grau
Mattlack Angora grau
-



P - **N**
3372
Mattlack quarzgrau
Mattlack quarzgrau
-



P - **N**
5032
Mattlack mahagoni
Mattlack mahagoni
-



Produktlinien:

Frontfarben-Nr.:
Frontfarbe:
Front-Rückseite:
Strukturverlauf:

P - **N**
5992
Sonderfarbe RAL
Sonderfarbe RAL
-



P - **N**
5994
Sonderfarbe NCS
Sonderfarbe NCS
-



Die Übersicht der Umfeldfarben finden Sie in der Farb- und Materialzuordnung am Ende dieses Registers.

Programminformationen:

Front:
Front in Risseiche furniert.
Furnier-Dickkante.

Türstärke:
20 mm

Max. Fronthöhe:
2356 mm

Glastüren:
Weitere programmneutrale Glas-
türen siehe Gestaltungsprogramme.

Frontdetails:



Glastüren:



ST = Satinato Matt
SK = Klarglas

Griffpositionen:



Griffvarianten, soweit technisch
möglich, siehe Griffkollektion.

Hinweise:

Die markante Holzstruktur lässt sich
nicht über alle Fronten gleichmäßig
verteilen. Astgrößen und Rissbreiten
sind naturgemäß unterschiedlich stark
ausgeprägt.

Produktlinien:

Frontfarben-Nr.:

Frontfarbe:

Front-Rückseite:

Strukturverlauf:


P -

8040
Alteiche natur
Alteiche natur
vertikal



P -

8050
Alteiche schwarz
Alteiche schwarz
vertikal



P -

8103
Alteiche basaltgrau
Alteiche basaltgrau
vertikal



P -

8113
Alteiche karminrot
Alteiche karminrot
vertikal



Produktlinien:

Frontfarben-Nr.:

Frontfarbe:

Front-Rückseite:

Strukturverlauf:

P -

8123
Alteiche dunkelgrün
Alteiche dunkelgrün
vertikal



P -

8173
Alteiche trüffelgrau
Alteiche trüffelgrau
vertikal



Die Übersicht der Umfeldfarben finden Sie in der Farb- und Materialzuordnung am Ende dieses Registers.

Programminformationen:

Front:
Rahmenfront.
Matt lackiert.

Türstärke:
21 mm

Max. Fronthöhe:
2000 mm

Glastüren:
Weitere programmneutrale Glas-
türen siehe Gestaltungsprogramme.

Frontdetails:

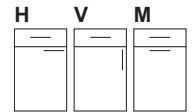


Glastüren:



ST = Satinato Matt
SK = Klarglas

Griffpositionen:



Griffvarianten, soweit technisch
möglich, siehe Griffkollektion.

Hinweise:

Produktlinien:

Frontfarben-Nr.:
Frontfarbe:
Front-Rückseite:
Strukturverlauf:

P - **N**
127
Mattlack arctisweiß
Mattlack arctisweiß
-



P - **N**
3114
Mattlack kieselgrau
Mattlack kieselgrau
-



P - **N**
3294
Mattlack Angora grau
Mattlack Angora grau
-



Die Übersicht der Umfeldfarben finden Sie in der Farb- und Materialzuordnung am Ende dieses Registers.

Programminformationen:

Front:
Rahmen Massivholz, Füllung furniert.

Türstärke:
20 mm

Max. Fronthöhe:
2000 mm

Glastüren:
Weitere programmneutrale Glas-
türen siehe Gestaltungsprogramme.

Frontdetails:

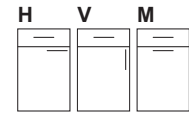


Glastüren:



ST83 = Satinato Matt
SK83 = Klarglas

Griffpositionen:



Griffvarianten, soweit technisch
möglich, siehe Griffkollektion.

Hinweise:

Die Frontfarben 8100 und 8183
werden mit Fase geliefert.

Produktlinien:

Frontfarben-Nr.:

Frontfarbe:

Front-Rückseite:

Strukturverlauf:

P -

113

Eiche weiß

Eiche weiß

vertikal

P -

658

Eiche achatgrau

Eiche achatgrau

vertikal

P -

8100

Eiche basaltgrau gebürstet

Eiche basaltgrau gebürstet

vertikal

P -

8183

Eiche Angora grau

Eiche Angora grau

vertikal




Programminformationen:
Front:
 Rahmen und Füllung furniert.

Türstärke:
 20 mm

Max. Fronthöhe:
 2000 mm

Glastüren:
 Weitere programmneutrale Glas-
 türen siehe Gestaltungsprogramme.



Griffpositionen:
H **V** **M**

Griffvarianten, soweit technisch
 möglich, siehe Griffkollektion.

Hinweise:

ST83 = Satinato Matt
 SK83 = Klarglas

Produktlinien:
Frontfarben-Nr.:
Frontfarbe:
Front-Rückseite:
Strukturverlauf:

P -
113
 Eiche weiß
 Eiche weiß
 vertikal



P - **N**
658
 Eiche achatgrau
 Eiche achatgrau
 vertikal



P -
775
 Eiche sepia
 Eiche sepia
 vertikal



P -
8100
 Eiche basaltgrau gebürstet
 Eiche basaltgrau gebürstet
 vertikal



Produktlinien:
Frontfarben-Nr.:
Frontfarbe:
Front-Rückseite:
Strukturverlauf:

P -
8130
 Eiche trend
 Eiche trend
 vertikal



P -
912
 Asteiche schwarz
 Asteiche schwarz
 vertikal



Die Übersicht der Umfeldfarben finden Sie in der Farb- und Materialzuordnung am Ende dieses Registers.

Programminformationen:

Front:
Schichtstofffront mit Aluminiumoberfläche. Umlaufend mit Kunststoff-Formkante. Strukturrichtung vertikal.

Türstärke:
19 mm

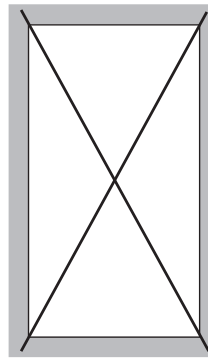
Max. Fronthöhe:
2356 mm

Glastüren:
Weitere programmneutrale Glastüren siehe Gestaltungsprogramme.

Frontdetails:



Glastüren:



Keine programmabhängigen Glastüren lieferbar.

Griffpositionen:



Griffvarianten, soweit technisch möglich, siehe Griffkollektion.



Hinweise:

Produktlinien:

Frontfarben-Nr.:
Frontfarbe:
Front-Rückseite:
Strukturverlauf:

P -
3410
Metallic Ferro
Metallic Ferro
vertikal

P -
3420
Metallic Graphit
Metallic Graphit
vertikal



Programminformationen:

Front:
Front furniert. Schmäler, massiver 1 cm Rahmen umlaufend.
Strukturrichtung vertikal.

Türstärke:
21 mm

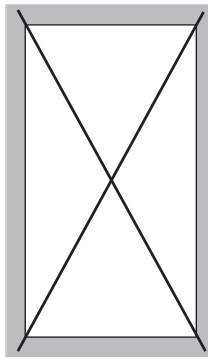
Max. Fronthöhe:
1564 mm

Glastüren:
Weitere programmneutrale Glastüren siehe Gestaltungsprogramme.

Frontdetails:

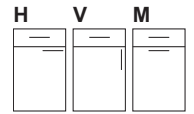


Glastüren:



Keine programmabhängigen Glastüren lieferbar.

Griffpositionen:



Griffvarianten, soweit technisch möglich, siehe Griffkollektion.

Hinweise:

Das Mindestmaß für Ausgleichsblenden beträgt 60 mm, daher ist die max. Nischenhöhe 35 mm kleiner als angegeben.
Fronthöhen kleiner 124 mm werden ohne Rahmen geliefert.

Produktlinien:

Frontfarben-Nr.:
Frontfarbe:
Front-Rückseite:
Strukturverlauf:



7040
Nussbaum natur
Nussbaum natur
vertikal



7090
Nussbaum mondial
Nussbaum mondial
vertikal



8170
Eiche trüffelgrau
Eiche trüffelgrau
vertikal



912
Asteiche schwarz
Asteiche schwarz
vertikal



Programminformationen:


Front:
Front mit geräuchertem Furnier.
Kanten mit Massivholzanleimer.
Strukturrichtung vertikal.

Türstärke:
19 mm

Max. Fronthöhe:
2356 mm

Glastüren:
Weitere programmneutrale Glas-
türen siehe Gestaltungsprogramme.

Frontdetails:



Glastüren:



ST = Satinato Matt
SK = Klarglas

Griffpositionen:



Griffvarianten, soweit technisch
möglich, siehe Griffkollektion.

Hinweise:

Produktlinien:

Frontfarben-Nr.:
Frontfarbe:
Front-Rückseite:
Strukturverlauf:

P -



7050
Larix
Larix
vertikal

P -

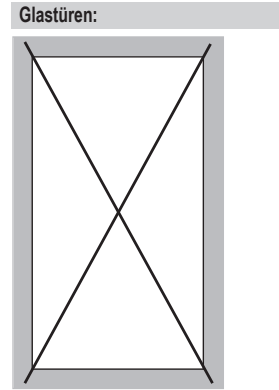

8160
Raucheiche hell
Raucheiche hell
vertikal

P -

8190
Raucheiche dunkel
Raucheiche dunkel
vertikal



Programminformationen:
Front:
 Hochwertiger Mehrschichtlack in Metall-Optik.
Türstärke:
 19 mm
Max. Fronthöhe:
 2356 mm
Glastüren:
 Programmneutrale Glastüren siehe Gestaltungsprogramme.



Keine programmabhängigen Glastüren lieferbar.

Griffpositionen:

H V M

Griffvarianten, soweit technisch möglich, siehe Griffkollektion.
Hinweise:

Produktlinien:
Frontfarben-Nr.:
Frontfarbe:
Front-Rückseite:
Strukturverlauf:

P -
3192
 Effektlack gold
 farbgleich
 vertikal

P -
3202
 Effektlack kupfer
 farbgleich
 vertikal

P -
3452
 Effektlack bronze
 farbgleich
 vertikal



Programminformationen:

Front:
Rahmenfront.
Matt lackiert.

Türstärke:
19 mm

Max. Fronthöhe:
2356 mm

Glastüren:
Weitere programmneutrale Glas-
türen siehe Gestaltungsprogramme.

Frontdetails:

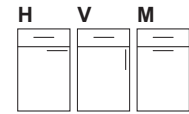


Glastüren:



ST83 = Satinato Matt
SK83 = Klarglas

Griffpositionen:



Griffvarianten, soweit technisch
möglich, siehe Griffkollektion.

Hinweise:

Produktlinien:

Frontfarben-Nr.:
Frontfarbe:
Front-Rückseite:
Strukturverlauf:

P - **N**
127
Mattlack arctisweiß
Mattlack arctisweiß
-

P - **N**
3114
Mattlack kieselgrau
Mattlack kieselgrau
-

P - **N**
3294
Mattlack Angora grau
Mattlack Angora grau
-



Programminformationen:

Front:
Rahmenfront mit Rahmen über mehrere Frontteile.
Matt lackiert.

Türstärke:
19 mm

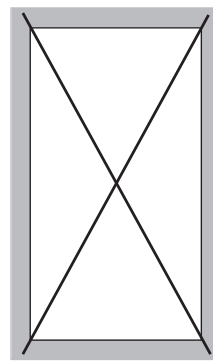
Max. Fronthöhe:
2356 mm

Glastüren:
Weitere programmneutrale Glastüren siehe Gestaltungsprogramme.

Frontdetails:



Glastüren:



Keine programmabhängigen Glastüren lieferbar.

Griffpositionen:

Fronten werden generell ohne Griffbohrung geliefert.

Hinweise:

Lieferbar ab: 01.01.2025


Produktlinien:

Frontfarben-Nr.:
Frontfarbe:
Front-Rückseite:
Strukturverlauf:

P - **N**
127
Mattlack arctisweiß
Mattlack arctisweiß
-

P - **N**
3114
Mattlack kieselgrau
Mattlack kieselgrau
-

P - **N**
3294
Mattlack Angora grau
Mattlack Angora grau
-



Programminformationen:

Front:
Front furniert.
Kanten mit Massivholzanleimer.
Beidseitig mit vertikalen Rillen im Abstand von 10 mm.
Strukturrichtung vertikal.

Türstärke:
19 mm

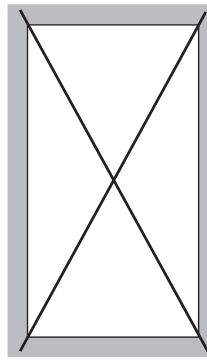
Max. Fronthöhe:
2356 mm

Glastüren:
Weitere programmneutrale Glastüren siehe Gestaltungsprogramme.

Frontdetails:



Glastüren:



Keine programmabhängigen Glastüren lieferbar.

Griffpositionen:

M



Griffvarianten, soweit technisch möglich, siehe Griffkollektion.

Hinweise:


Breitenkürzungen nur im Raster von 10 mm möglich.
Siehe Planungshinweise.

Produktlinien:

Frontfarben-Nr.:
Frontfarbe:
Front-Rückseite:
Strukturverlauf:


P -

7040
Nussbaum natur
Nussbaum natur
vertikal



P -

8100
Eiche basaltgrau gebürstet
Eiche basaltgrau gebürstet
vertikal



P -

8130
Eiche trend
Eiche trend
vertikal



P -

8170
Eiche trüffelgrau
Eiche trüffelgrau
vertikal




Produktlinien:

Frontfarben-Nr.:
Frontfarbe:
Front-Rückseite:
Strukturverlauf:


P -

8183
Eiche Angora grau
Eiche Angora grau
vertikal



P -

912
Asteiche schwarz
Asteiche schwarz
vertikal



Die Übersicht der Umfeldfarben finden Sie in der Farb- und Materialzuordnung am Ende dieses Registers.

Programminformationen:

Front:
Front furniert.
Mit vertikalen Rillen.
Kanten mit Massivholzanleimer.
Strukturrichtung vertikal.

Türstärke:
19 mm

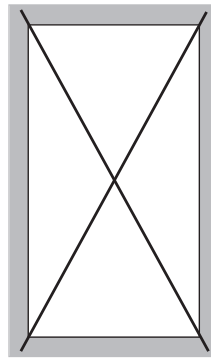
Max. Fronthöhe:
2356 mm

Glastüren:
Weitere programmneutrale Glas-
türen siehe Gestaltungsprogramme.

Frontdetails:



Glastüren:



Keine programmabhängigen
Glastüren lieferbar.

Griffpositionen:




Griffvarianten, soweit technisch
möglich, siehe Griffkollektion.

Hinweise:


Keine Breitenreduzierung möglich.

Produktlinien:


Frontfarben-Nr.:
Frontfarbe:
Front-Rückseite:
Strukturverlauf:

P - 
7090
Nussbaum mondial
Nussbaum mondial
vertikal



P - 
8130
Eiche trend
Eiche trend
vertikal



P - 
8170
Eiche trüffelgrau
Eiche trüffelgrau
vertikal



P **Gestaltungsprogramm GE**

C **Gestaltungsprogramm AE**


Programminformationen:

Front:
Aluminium-Glasrahmen
auf Gehrung gefertigt.
Oberfläche eloxiert.

Türstärke:
20 mm

Rahmenbreite:
20 mm

Frontdetails:



Glastüren:



SK5 = Klarglas
SB5 = Schwarzglas
SKS5 = Klarglas mit Sprossen
SMV5 = Masterline
SP5 = Parsol grau (P)

Griffpositionen:

V



Griffvarianten, soweit technisch
möglich, siehe Griffkollektion.

Hinweise:

Nur lieferbar mit Griff 27201, 27215
und 27216.
Zur Montage der Türdämpfung und Öff-
nungsunterstützung (E-TOT) wird die
Bohrschablone DB63500 benötigt.
Keine Sondermaße möglich.

Darstellung der Glasarten siehe
Programmübersicht.

Produktlinien:

Frontfarben-Nr.:
Frontfarbe:
Front-Rückseite:
Strukturverlauf:

P **-**

035
messing gebürstet
messing gebürstet

P **C**

464
schwarz matt
schwarz matt

