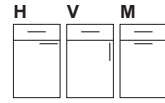
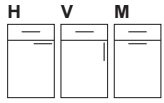


# Griffkollektion

\* Auf 30 cm breiten Schränken sind Griffe mit einem Bohrabstand von 224 und 320 mm nur mit vertikaler Grifflage möglich.

\* Auf 40 cm breiten Schränken sind Griffe mit einem Bohrabstand von 320 mm nur mit vertikaler Grifflage möglich.

Alternativ sind folgende Griffe mit horizontaler Grifflage möglich: 751 = 740, 784 = 725, 789 = 723, 792 = 592



**140** chrom glänzend



Höhe 44 mm



**142** schwarz



Höhe 17 mm



**150** edelstahlfarbig



Höhe 28 mm



**152** antik braun



Höhe 28 mm



**153** schwarz



Höhe 35 mm



**154** schwarz



Höhe 28 mm



**155** gusseisen schwarz



Höhe 27 mm



**158** gold matt



Höhe 30 mm



**27201** edelstahlfarbig



Höhe 30 mm  
⊕ ⊕ 32 mm

**27215** schwarz



Höhe 30 mm  
⊕ ⊕ 32 mm

**27216** messing gebürstet



Höhe 30 mm  
⊕ ⊕ 32 mm

**311** antik braun




Höhe 22 mm  
⊕ ⊕ 64 mm

**417** edelstahlfarbig




Höhe 30 mm  
⊕ ⊕ 128 mm

**485** edelstahlfarbig



Höhe 36 mm  
⊕ ⊕ 128 mm

**494** antik braun



Höhe 30 mm  
⊕ ⊕ 128 mm

**497** antik braun



Höhe 40 mm  
⊕ ⊕ 128 mm

**510** schwarz matt antik



Höhe 25 mm  
⊕ ⊕ 160 mm

**511** edelstahlfarbig




Höhe 30 mm  
⊕ ⊕ 160 mm

**512** schwarz



Höhe 30 mm  
⊕ ⊕ 160 mm

**513** edelstahlfarbig



Höhe 30 mm  
⊕ ⊕ 160 mm

**516** edelstahlfarbig



Höhe 32 mm  
⊕ ⊕ 160 mm

**518** braun matt



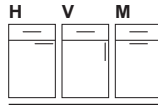
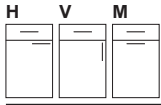
Höhe 30 mm  
⊕ ⊕ 160 mm

# Griffkollektion

\* Auf 30 cm breiten Schränken sind Griffe mit einem Bohrabstand von 224 und 320 mm nur mit vertikaler Griffklage möglich.

\* Auf 40 cm breiten Schränken sind Griffe mit einem Bohrabstand von 320 mm nur mit vertikaler Griffklage möglich.

Alternativ sind folgende Griffe mit horizontaler Griffklage möglich: 751 = 740, 784 = 725, 789 = 723, 792 = 592



521 edelstahlfarbig



Höhe 31 mm  
⊕⊕ 160 mm

524 edelstahlfarbig




Höhe 32 mm  
⊕⊕ 160 mm

531 edelstahlfarbig



Höhe 30 mm  
⊕⊕ 160 mm

534 bronze hell



Höhe 19 mm  
⊕⊕ 160 mm

536 schwarz



Höhe 19 mm  
⊕⊕ 160 mm

537 messing matt




Höhe 35 mm  
⊕⊕ 160 mm

538 schwarz matt




Höhe 35 mm  
⊕⊕ 160 mm

539 messing matt gebürstet



Höhe 37 mm  
⊕⊕ 160 mm

540 schwarz supermatt



Höhe 37 mm  
⊕⊕ 160 mm

541 edelstahlfarbig




Höhe 36 mm  
⊕⊕ 160 mm

542 schwarz




Höhe 23 mm  
⊕⊕ 160 mm

543 messing mattiert



Höhe 22 mm  
⊕⊕ 160 mm

544 bronze mattiert



Höhe 22 mm  
⊕⊕ 160 mm

547 bronzefarbig



Höhe 30 mm  
⊕⊕ 160 mm

589 schwarz



Höhe 32 mm  
⊕⊕ 160 mm

591 platin



Höhe 30 mm  
⊕⊕ 160 mm

592 schwarz



Höhe 31 mm  
⊕⊕ 160 mm  
angewinkelt

594 platin




Höhe 30 mm  
⊕⊕ 160 mm

595 schwarz matt antik



Höhe 27 mm  
⊕⊕ 160 mm

597 titan



Höhe 30 mm  
⊕⊕ 160 mm

598 bronze matt



Höhe 30 mm  
⊕⊕ 160 mm

599 schwarz



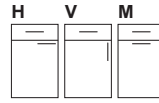
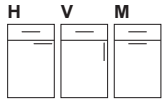
Höhe 31 mm  
⊕⊕ 160 mm

# Griffkollection

\* Auf 30 cm breiten Schränken sind Griffe mit einem Bohrabstand von 224 und 320 mm nur mit vertikaler Griffklage möglich.

\* Auf 40 cm breiten Schränken sind Griffe mit einem Bohrabstand von 320 mm nur mit vertikaler Griffklage möglich.

Alternativ sind folgende Griffe mit horizontaler Griffklage möglich: 751 = 740, 784 = 725, 789 = 723, 792 = 592




**707 edelstahlfarbig**



Höhe 32 mm  
⊕⊕ 192 mm

**723 schwarzbraun**



Höhe 32 mm  
⊕⊕ 192 mm

**725 schwarz**



Höhe 28 mm  
⊕⊕ 192 mm

**726 platin**




Höhe 30 mm  
⊕⊕ 192 mm

**730 gold**



Höhe 28 mm  
⊕⊕ 192 mm

**733 schwarz matt**



Höhe 32 mm  
⊕⊕ 192 mm

**734 schwarz**



Höhe 32 mm  
⊕⊕ 192 mm

**740 edelstahlfarbig**



Höhe 36 mm  
⊕⊕ 192 mm

**751 edelstahlfarbig**




Höhe 36 mm  
⊕⊕ 224 mm \*

**784 schwarz**



Höhe 32 mm  
⊕⊕ 320 mm \*

**789 schwarzbraun**



Höhe 32 mm  
⊕⊕ 320 mm \*

**792 schwarz**



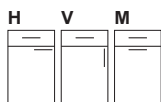
Höhe 31 mm  
⊕⊕ 320 mm \*  
angewinkelt

**831 edelstahlfarbig**



Höhe 36 mm  
⊕⊕ 150 mm

# Stangengriffe



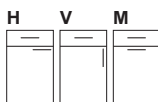
811 edelstahlfarbig



Höhe 36 mm  
⊕⊕ siehe Tabelle



Ab einer Türhöhe von 892 mm, bzw. Blendenbreite 896 mm bekommt der Stangengriff 3 FüÙe.



840 edelstahlfarbig



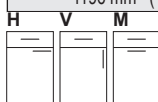
Höhe 30 mm  
⊕⊕ siehe Tabelle



Bei Türen mit einer Breite kleiner 296 mm wird der Stangengriff, mit der Grifflänge 182 mm, vertikal montiert.

Fronthöhen Frontbreiten	Bohrabstand	Grifflänge
296 mm (30)	150 mm	163 mm
396 mm (40)	250 mm	263 mm
446 mm (45)	300 mm	313 mm
496 mm (50)	350 mm	363 mm
546 mm (55)	350 mm	363 mm
596 mm (60)	450 mm	463 mm
746 mm (75)	450 mm	463 mm
758 mm (76,2)	450 mm	463 mm
796 mm (80)	650 mm	663 mm
896 mm (90)	2 x 375 mm	763 mm
996 mm (100)	2 x 425 mm	863 mm
1196 mm (120)	2 x 525 mm	1063 mm
508 mm	362 mm	375 mm
636 mm	490 mm	503 mm
700 mm	554 mm	567 mm
764 mm	618 mm	631 mm
828 mm	2 x 340 mm	695 mm
892 mm	2 x 373 mm	759 mm
924 mm	2 x 389 mm	791 mm
988 mm	2 x 421 mm	855 mm
1052 mm	2 x 453 mm	919 mm
1116 mm	2 x 485 mm	983 mm
1180 mm	2 x 517 mm	1047 mm
1244 mm	2 x 549 mm	1111 mm
1308 mm	2 x 551 mm	1175 mm
1436 mm	2 x 645 mm	1303 mm
1564 mm	2 x 709 mm	1431 mm
> 1564 mm	618 mm	631 mm

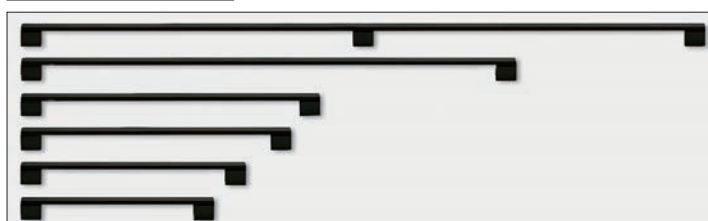
Fronthöhen Frontbreiten	Bohrabstand	Grifflänge
296 mm (30)	150 mm	182 mm
396 mm (40)	250 mm	282 mm
446 mm (45)	300 mm	332 mm
496 mm (50)	350 mm	382 mm
546 mm (55)	350 mm	382 mm
596 mm (60)	450 mm	482 mm
746 mm (75)	450 mm	482 mm
758 mm (76,2)	450 mm	482 mm
796 mm (80)	650 mm	682 mm
896 mm (90)	2 x 375 mm	782 mm
996 mm (100)	2 x 425 mm	882 mm
1196 mm (120)	2 x 525 mm	1082 mm



842 schwarz



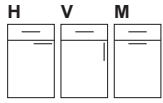
Höhe 35 mm  
⊕⊕ siehe Tabelle



Bei Türen mit einer Breite kleiner 296 mm wird der Stangengriff, mit der Grifflänge 170 mm, vertikal montiert.

Fronthöhen Frontbreiten	Bohrabstand	Grifflänge
296 mm (30)	150 mm	170 mm
396 mm (40)	250 mm	270 mm
446 mm (45)	300 mm	320 mm
496 mm (50)	350 mm	370 mm
546 mm (55)	350 mm	370 mm
596 mm (60)	450 mm	470 mm
746 mm (75)	450 mm	470 mm
758 mm (76,2)	450 mm	470 mm
796 mm (80)	650 mm	670 mm
896 mm (90)	2 x 375 mm	770 mm
996 mm (100)	2 x 425 mm	870 mm
1196 mm (120)	2 x 525 mm	1070 mm

# Stangengriffe



843 messing gebürstet

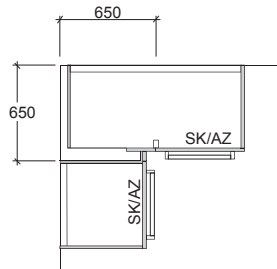


Höhe 35 mm  
 $\oplus \oplus$  siehe Tabelle



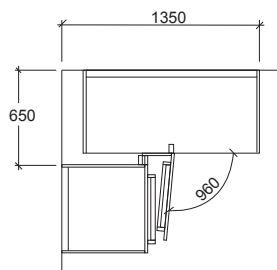
Bei Türen mit einer Breite kleiner 296 mm wird der Stangengriff, mit der Grifflänge 170 mm, vertikal montiert.

Fronthöhen Frontbreiten	Bohrabstand	Grifflänge
296 mm (30)	150 mm	170 mm
396 mm (40)	250 mm	270 mm
446 mm (45)	300 mm	320 mm
496 mm (50)	350 mm	370 mm
546 mm (55)	350 mm	370 mm
596 mm (60)	450 mm	470 mm
746 mm (75)	450 mm	470 mm
758 mm (76,2)	450 mm	470 mm
796 mm (80)	650 mm	670 mm
896 mm (90)	2 x 375 mm	770 mm
996 mm (100)	2 x 425 mm	870 mm
1196 mm (120)	2 x 525 mm	1070 mm



## Ecklösungen

Bei Schubkästen (SK) und Auszügen (AZ) darf bei Ecklösungen das Stellmaß von 650 x 650 mm nicht unterschritten werden. Ein Öffnungswinkel von 107° ist aus technischen Gründen nicht zu erreichen.



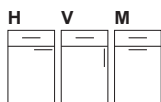
## Ecklösungen

Bei Schubkästen (SK) / Auszügen (AZ) und Drehtüren darf bei einem Türöffnungswinkel von 96° bei Ecklösungen das Stellmaß von 650 mm auf 750 mm bzw. von 750 mm auf 650 mm nicht unterschritten werden.

Bei Eckunterschranken beträgt das max. Stellmaß 750 mm.

Ein Öffnungswinkel von 107° ist aus technischen Gründen nicht zu erreichen.

# Stangengriffe



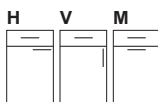
**844** Eiche kaschmir



Höhe 22 mm  
 ⊕ ⊕ siehe Tabelle  
 ◆

Fronthöhen Frontbreiten	Bohrabstand	Grifflänge
196 mm (20)	132 mm	192 mm
296 mm (30)	232 mm	292 mm
346 mm (35)	2 x 141 mm	342 mm
396 mm (40)	2 x 166 mm	392 mm
446 mm (45)	2 x 191 mm	442 mm
496 mm (50)	2 x 216 mm	492 mm
596 mm (60)	178 / 176 / 178 mm	592 mm
646 mm (65)	178 / 226 / 178 mm	642 mm
746 mm (75)	178 / 2 x 163 / 178 mm	742 mm
796 mm (80)	178 / 2 x 188 / 178 mm	792 mm
896 mm (90)	178 / 2 x 238 / 178 mm	892 mm
996 mm (100)	178 / 3 x 192 / 178 mm	992 mm
1196 mm (120)	178 / 250 / 276 / 250 / 178 mm	1192 mm

In Kombination mit Kunststofffronten sind Farbabweichungen möglich.



**845** Nussbaum hell

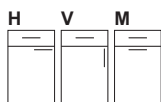


Höhe 22 mm  
 ⊕ ⊕ siehe Tabelle  
 ◆

Fronthöhen Frontbreiten	Bohrabstand	Grifflänge
196 mm (20)	132 mm	192 mm
296 mm (30)	232 mm	292 mm
346 mm (35)	2 x 141 mm	342 mm
396 mm (40)	2 x 166 mm	392 mm
446 mm (45)	2 x 191 mm	442 mm
496 mm (50)	2 x 216 mm	492 mm
596 mm (60)	178 / 176 / 178 mm	592 mm
646 mm (65)	178 / 226 / 178 mm	642 mm
746 mm (75)	178 / 2 x 163 / 178 mm	742 mm
796 mm (80)	178 / 2 x 188 / 178 mm	792 mm
896 mm (90)	178 / 2 x 238 / 178 mm	892 mm
996 mm (100)	178 / 3 x 192 / 178 mm	992 mm
1196 mm (120)	178 / 250 / 276 / 250 / 178 mm	1192 mm

In Kombination mit Kunststofffronten sind Farbabweichungen möglich.

# Griffkombinationen



**715** bestehend aus:

**152** antik braun



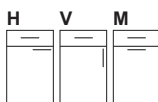
Höhe 28 mm  
 ⊕ 0 mm

**311** antik braun



Höhe 22 mm  
 ⊕ ⊕ 64 mm

Blenden und Auszüge werden mit dem jeweiligen Griff geliefert.  
 Türen und Klappen werden mit dem dargestellten Knopf geliefert.



**99315** bestehend aus:

**154** schwarz



Höhe 28 mm  
 ⊕ 0 mm

**99315** schwarz



Höhe 2 mm  
 ⊕ 192 mm

Glasrahmentüren und -Klappen werden mit Knopf 154 ausgeliefert.  
 Da die Griffleiste in die Front eingelassen ist, ist eine separate Lieferung des Griffes nicht möglich.  
 Erst möglich ab einer Türbreite von 296 mm.

**99301** bestehend aus:

**150** edelstahlfarbig



Höhe 28 mm  
 ⊕ 0 mm

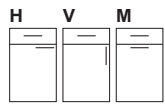
**99301** edelstahlfarbig



Höhe 2 mm  
 ⊕ 192 mm

Glasrahmentüren und -Klappen werden mit Knopf 150 ausgeliefert.  
 Da die Griffleiste in die Front eingelassen ist, ist eine separate Lieferung des Griffes nicht möglich.  
 Erst möglich ab einer Türbreite von 296 mm.

# Griffleisten



**980** edelstahlfarbig



Höhe 20 mm  
⊕

**982** schwarz



Höhe 20 mm  
⊕

**983** Stahl gebürstet



Höhe 18 mm  
⊕

Frontbreiten	Grifflänge
146 mm (15)	146 mm
196 mm (20)	196 mm
246 mm (25)	246 mm
271 mm (27,1)	271 mm
296 mm (30)	296 mm
346 mm (35)	346 mm
396 mm (40)	396 mm
446 mm (45)	446 mm
496 mm (50)	496 mm
546 mm (55)	546 mm
596 mm (60)	596 mm
746 mm (75)	746 mm
758 mm (76,2)	758 mm
796 mm (80)	796 mm
896 mm (90)	896 mm
996 mm (100)	996 mm
1196 mm (120)	1196 mm
1496 mm (150)	1496 mm
1796 mm (180)	1796 mm

# Griffanordnungen

Wird eine Lieferung ohne Griff und Griffbohrung gewünscht, so ist die Bestellnummer 998 zu notieren.



## Horizontal (H)

Anordnung der Griffbohrung horizontal auf Türen, horizontal mittig auf Blenden und Klappen.

Bei Griffen mit 128 mm, 150 mm, 160 mm und 192 mm Bohrabstand werden die Griffe bei Türen mit einer Breite von 246 mm und schmaler vertikal montiert!



## Vertikal (V)

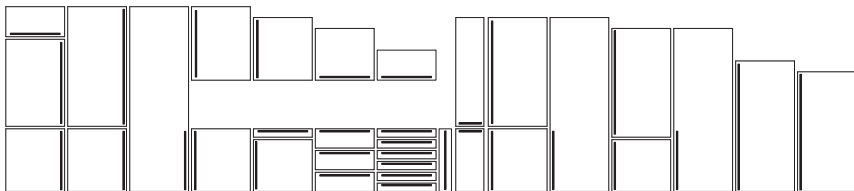
Anordnung der Griffbohrung vertikal auf Türen und horizontal mittig auf Blenden und Klappen.



## Horizontal mittig (M)

Anordnung der Griffbohrung horizontal mittig auf Türen, Blenden und Klappen.

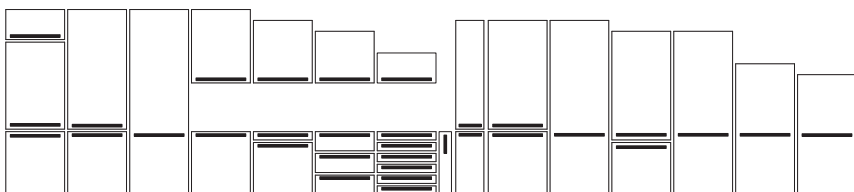
Bei Griffen mit 128 mm, 150 mm, 160 mm, 192 mm und 224 mm Bohrabstand werden die Griffe bei Türen mit einer Breite von 246 mm und schmaler vertikal montiert!



## Stangengriff

811

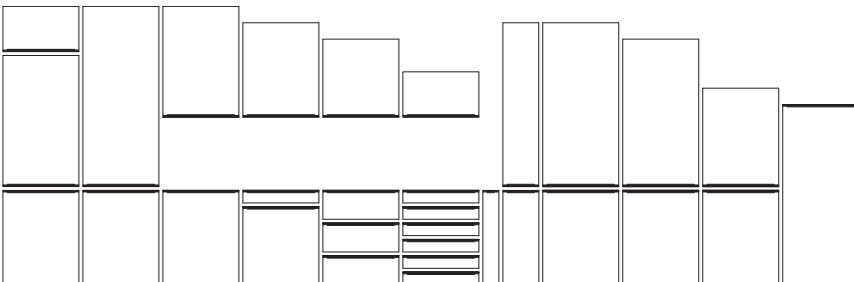
Apothekerauszüge werden mit einem horizontalen Stangengriff geliefert.



## Stangengriff

840, 842, 843

Bei Türen mit einer Breite kleiner 296 mm wird der Stangengriff, mit Bohrabstand 150 mm, vertikal montiert.



## Griffleisten

980, 982, 983